

РУБЛЕВЫЕ ВЫПУСКИ

УТМ, %	знач.	Изм., б.п.		YTD
		за день	за мес.	
ОФЗ 46020	9.3	9	(213)	15
Газпром-4	7.5	28	(77)	(385)
ОГК-2	10.3	(35)	(116)	(1 660)

СЫРЬЕВЫЕ РЫНКИ

	знач.	Изм., %		YTD
		за день	за мес.	
Золото, \$/унция	1059.5	1.3	5.7	20.5
Urals, \$/барр.	74.8	0.9	11.6	78.9
S&P Металлы, инд.	1525.2	0.6	9.1	63.0
S&P C/x прод., инд.	588.5	3.3	10.8	(0.7)

ДЕНЕЖНЫЙ РЫНОК

RUB млрд.	знач.	Изм.		YTD
		за день	за мес.	
РЕПО в ЦБ	28.9	(13.9)	(40.7)	(445.1)
Корсчета	582.6	24.6	12.5	(444.3)
Депозиты в ЦБ	362.4	43.5	72.2	225.8

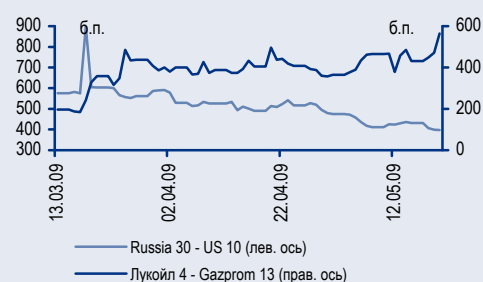
NDF 1Y, %	знач.	Изм., б.п.		YTD
		за день	за мес.	
NDF 1Y, %	7.89	10	(165)	(2 061)
MOSPrime O/N, %	5.85	(47)	(48)	(135)

USD RUB	знач.	Изм., %		YTD
		за день	за мес.	
USD RUB	29.24	0.4	(0.8)	0.3

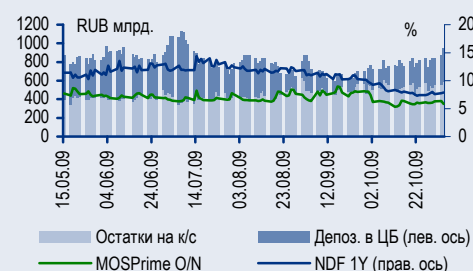
ИНДЕКСЫ

б.п.	знач.	Изм., б.п.		YTD
		за день	за мес.	
Russia 30 - UST 10	223.0	(5)	(40)	(569)
EMBI + Spread	334.6	1.3	(13.6)	(389.9)
ITRAXX HY	693.5	-	-	(778.3)

ИНДИКАТИВНЫЕ СПРЕДЫ



ИНДИКАТОРЫ ДЕНЕЖНОГО РЫНКА



СТРАТЕГИЯ

Внешний рынок

Благоприятная статистика обернула падение вспять стр. 2

Российские бонды без единого тренда стр. 2

Внутренний рынок

Рубль отстывает вслед за нефтью стр. 3

Позитива от ЦБ хватило ненадолго стр. 3

Предложение на «первичке» все прибывает стр. 3

ДЕНЕЖНЫЙ РЫНОК

Ликвидность на подъеме стр. 4

КОРПОРАТИВНЫЕ СОБЫТИЯ

РЖД (BBB/Baa1/BBB)

Компания разместит новые выпуски стр. 5

НОВОСТИ ВКРАТЦЕ

ЮТК (B/B1/NR) и ЦентрТелеком (BB-/NR/B+) – S&P изменило прогноз по рейтингу ЮТК («B») с негативного на стабильный и повысило на одну ступень рейтинг ЦентрТелекома – с «B+» до «BB-». В числе основных положительных факторов агентство указывает на улучшение ликвидной позиции эмитентов, успешное рефинансирование краткосрочной задолженности и положительный свободный денежный поток у обеих компаний. Мы продолжаем сохранять позитивный взгляд на кредитные профили компаний МРК. Среди их облигаций мы сейчас отдаем предпочтение выпуску **СЗТ-6** (УТР11,2%)

ТОРГОВЫЕ ИДЕИ

- ✦ Рублевые облигации качественных эмитентов привлекательны для покупки при спреде к ставкам РЕПО более 250 б.п. Среди таких облигаций – **среднесрочные выпуски ОФЗ, Газпром-13, Газпром-11, РЖД-10, МГор-62, МГор-63**, а также **Дальсвязь-5, СЗТ-6, АФК Система-2, Акрон-2, ЛК Уралсиб-2**.
- ✦ Новые облигации Росбанка выглядят недооцененными в сегменте бумаг инвестиционной категории, предлагая доходность выше УТР12% к полуторагодовой фoferте
- ✦ Покупать банковские рублевые облигации **Петрокоммерц-6, -7, МБРР-5** на ожиданиях их включения в список РЕПО ЦБ.
- ✦ Выпуски **URSA'10E** и **URSA'11** выглядят привлекательно при текущем положительном спреде к кривой доходностей МДМ-банка.
- ✦ Выпуски **TNK-BP** выглядят наиболее недооцененными среди бумаг инвестиционной категории GEM. **Gazprom'18** дешев относительно **Petrobras'17**.
- ✦ Банковские выпуски **Russian Standard Bank'10, AlfaBank'13, Promsvyazbank'13** отстали от рынка в сегменте бумаг с рейтингом категории «BB/Ba».
- ✦ Покупать еврооблигации **Sinek'15**, выглядящие дешево для своих рейтингов (-/Ba1/BBB-), предлагая доходность более УТР10%

RUSSIAN INFORMER

Новости и комментарии, относящиеся к рынку акций, см. в нашем ежедневном издании **Russian Informer**.

Стратегия

Внешний рынок

Благоприятная статистика обернула падение вспять

Благоприятная макростатистика, опубликованная вчера в США, обратила вспять пятничное падение на рынках акций развитых стран. Все опубликованные данные (индекс активности в обрабатывающем секторе (ISM Manufacturing) за октябрь, данные по расходам на строительство и индекс предварительных продаж домов за сентябрь) оказались существенно лучше ожиданий рынка. В итоге индекс S&P и Dow Jones в понедельник подросли на 0,7–0,8%, сырье также дорожало (нефть WTI выросла в цене на 1,5%). Более существенному подъему на рынках акций препятствовал негативный информационный фон, сложившийся вокруг американского банковского сектора. Отметим в частности иск о добровольном банкротстве, поданный CIT Group в прошедшие выходные, а также заявления представителей ФРС о потенциальных потерях банков в первую очередь по кредитам на коммерческую недвижимость, в результате чего некоторые из них могут столкнуться с нехваткой капитала. Несмотря на общий рост спроса на рискованные активы в понедельник, ценовое снижение казначейских облигаций вчера оказалось несущественным – доходность десятилетней ноты подросла за день лишь на 1 б.п. до YTM3,41%. По всей видимости, прежде чем принимать торговые решения, большинство инвесторов предпочитают дождаться итогов завтрашнего заседания ФРС.

Российские бонды без единого тренда

Покупательского ажиотажа на рынках долгов GEM вчера не наблюдалось, как не наблюдалось и агрессивных распродаж во время существенного снижения мировых фондовых площадок в пятницу. В понедельник спред **EMBI+** остался вблизи уровней предыдущего дня (около 321 б.п.).

Российские суверенные бумаги начали неделю умеренным ценовым ростом – котировки **Russia'30** к моменту закрытия в понедельник стояли на 18 б.п. выше, чем в пятницу – у отметки в 111,1% от номинала, суверенный спред сузился на 3 б.п. до 227 б.п.

В корпоративном сегменте единой динамики котировок вчера не сложилось, и при довольно низкой торговой активности большинство бумаг завершили день ценовыми потерями. Длинные выпуски Газпрома упали в цене приблизительно на 15–30 б.п. При этом котировки бумаг эмитента, номинированных в евро, напротив подросли, отразив укрепление позиций единой европейской валюты на рынке Fogex.

Наиболее активные торги вновь были сосредоточены в бумагах ЛУКОЙЛа. При этом, если короткий выпуск **Lukoil'14** сумел избежать агрессивных продаж, снижение котировок в выпусках **Lukoil'17** и **Lukoil'19** составило около 0,5–1 п.п., в результате чего они почти «легли» на кривую доходностей Газпрома.

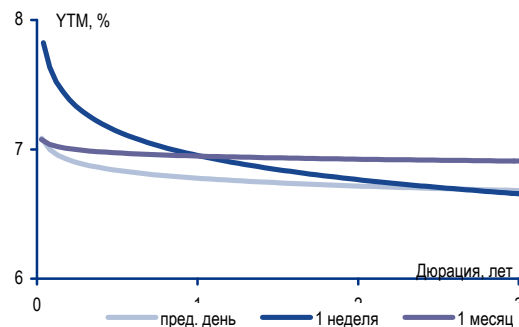
Станислав Боженко, bozhenkosv@uralsib.ru

Внутренний рынок

Рубль отстывает вслед за нефтью

Активность участников валютных торгов вчера была заметно ниже по сравнению с прошлой неделей, о чем свидетельствует объем торгов, со-

Изменение кривой NDF долл./руб. – LIBOR



Источники: Bloomberg

ставивший лишь 2,7 млрд долл. – почти вдвое ниже торгового оборота в пятницу. Стоимость бивалютной корзины ЦБ увеличилась на 15 копеек до 35,49 руб., а доллар укрепился на 13 копеек до 29,18 руб./долл., что стало следствием снижения цен на нефть до отметки 75 долл./барр. Повышение спроса на валюту было связано также с погашением внешнего корпоративного долга. В частности, на сегодня назначено погашение выпуска еврооблигаций ВТБ номиналом 800 млн долл. По нашим наблюдениям, ЦБ не пришлось вмешиваться в ход вчерашних торгов.

По нашему мнению, в краткосрочной перспективе цены на нефть будут оставаться под давлением коррекционных настроений на внешних рынках, что будет поддерживать стоимость бивалютной корзины ЦБ. Тем не менее мы считаем вероятность глубокой коррекции цен на нефть и, как следствие, курса рубля невысокой.

Позитива от ЦБ хватило ненадолго

Позитивного настроения, сложившегося на рынке облигаций в результате действий Центрального банка, оказалось недостаточно, чтобы противостоять общим коррекционным настроениям, охватившим рынки акций и сырья. В первом эшелоне наиболее активные продажи прошли в выпусках **РЖД-12** (-85 б.п.), **РЖД-10** (-80 б.п.) и **Газпромнефть-3** (-2 п.п.). Под давлением продавцов находились также выпуски **МГор-61** и **МГор-50**, подешевевшие на 50 б.п.

Во втором эшелоне ценовые потери были несколько ниже, чем в сегменте высококачественных облигаций, что обусловлено разницей в ликвидности. В телекоммуникационном секторе ценовым повышением завершили день выпуски **МТС-5** и **СОЛЛЕРС-2**. Продавцы преобладали в длинных бумагах Сибметинвеста, которые снизились в цене до 98% от номинала. Также потеряли в цене порядка 30 б.п. выпуски **БО Северсталь-1**, **БО ЮТК-1**,

Предложение на «первичке» все прибывает

Вчера РЖД (BBB/Baa1/BBB) приняла решение о размещении выпусков облигаций суммарным номиналом 200 млрд руб., причем половина этой суммы приходится на биржевые облигации с погашением через три года, а остальная часть – на длинные облигации со сроками обращения 10–15 лет. Регистрация выпусков в ФСФР намечена на ноябрь. Но непосредственно до конца года компания будет размещать бумаги только на сумму 30–40 млрд руб. Несмотря на рейтинги инвестиционного уровня и квазисуверенный статус эмитента, мы считаем, что по новым выпускам должна быть предложена премия к рынку, размер которой будет зависеть от объема, продаваемого в рынок. В настоящий момент облигации РЖД с дюрацией около трех лет торгуются с доходностью на уровне YTM10,2–10,3%. Длинные облигации РЖД, скорее всего, будут размещаться со ставкой купона, привязанной к ставке РЕПО ЦБ (по аналогии с обращающимся выпуском **РЖД-14**), среди крупных банков. Напомним, что о планах размещения облигаций до конца года объявляло большое число качественных заемщиков, в том числе Москва (110 млрд руб.), Атомэнергопром (195 млрд руб.), Башнефть (50 млрд руб.).

Также о планах выйти на первичный рынок объявила компания «Иркут» (-/Ba2/-) с выпусками бумаг номиналом 22,5 млрд руб. Учитывая высокий спрос на бумаги с рейтингом категории «BB», бумаги Иркутта, скорее всего, найдут высокий спрос, особенно при условии предоставления премии к рынку.

Денис Порывай, porvajdv@uralsib.ru

Денежный рынок

Ликвидность на подъеме

Уровень ликвидности продолжает расти после традиционного снижения в конце месяца. Остатки на корсчетах кредитных организаций в Банке России выросли на 24,6 млрд руб. – до 582,6 млрд руб., а депозиты увеличились на 43,5 млрд руб. – до 362,4 млрд руб. Ставки межбанковского кредитования соответственно снизились. Однодневная ставка MosPrime составила 5,85%, снизившись на 47 б.п. Спрос банков на дополнительное фондирование снижается: вчера они выбрали лишь 11,7 млрд руб. из предложенных ЦБ 20 млрд руб. пятидневных необеспеченных кредитов. Средняя ставка аукциона составила 11,3%, что на 17 б.п. меньше, чем на предыдущем аукционе на прошлой неделе. Объем РЕПО-кредитов, предоставленных ЦБ, составил вчера 28,9 млрд руб., уменьшившись на 33% относительно предыдущей сессии.

Рубль вчера слабел, следуя укреплению доллара: потеряв 20 копеек за день, курс на закрытие торгов составил 29,26 руб./доллар. Сегодня доллар может сдать часть занятых позиций на фоне увеличения интереса инвесторов к более рискованным активам, поэтому мы ожидаем укрепления рубля до уровня 29,1 руб./доллар.

Динамика долга банков перед ЦБ

Долг банков перед ЦБ РФ, млрд руб.

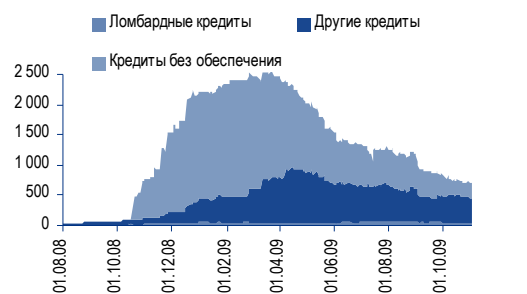
	Текущий 02.11.09	Максимальный 27.01.09	Изменение
Однодневные кредиты	2,26	5,31	(3,05)
Обеспеченные кредиты	27,6	34,7	(7,1)
Прочие кредиты	422	448	(26)
Необеспеченные кредиты	260	1 835	(1 575)
РЕПО	79	763	(684)
ИТОГО	791	3 087	(2 296)

Источник: ЦБ РФ

Владимир Тихомиров, tih_vi@uralsib.ru
 Леонид Слипченко, slipchenkola@uralsib.ru
 Наталья Майорова, mayorovang@uralsib.ru

Объем долга банков перед ЦБ снижается

Задолженность банков перед ЦБ, млрд руб.



Источник: ЦБ РФ

Корпоративные события

РЖД (ВВВ/ВAA1/ВВВ)

Компания разместит новые выпуски

РЖД планирует до конца 2010 г. привлечь 200 млрд руб. на рынке облигаций. Совет директоров РЖД утвердил программу размещения рублевых облигаций общим объемом 200 млрд руб. Половина этого объема (100 млрд руб.) будет представлена восемью выпусками трехлетних биржевых облигаций, которые будут зарегистрированы в ноябре, оставшаяся сумма – семью выпусками необеспеченных облигаций с погашением через 10–15 лет, которые будут зарегистрированы в декабре-январе. До конца года РЖД планирует разместить облигации на 30–40 млрд руб., что увеличит долг компании до 330–340 млрд руб. Оставшиеся облигации (возможно, даже не в полном объеме) будут размещены в следующем году.

Улучшение структуры долга. В этом году РЖД уже привлекла на рынке облигаций 115 млрд руб., что позволило компании сократить долю краткосрочного долга с 56% до 18%. При этом доля облигаций увеличилась с 27% до 68% кредитного портфеля. Помимо планируемого привлечения дополнительного долга в размере 30–40 млрд руб., оставшиеся выпуски облигаций будут размещаться с целью рефинансирования задолженности, так как в настоящее время дальнейший рост долга компании ограничен ковенантами по банковским кредитам. Компания сообщила также, что намерена достичь договоренности с кредиторами о снятии ковенантов. По нашей оценке, после новых размещений долговая нагрузка РЖД в терминах Долг/ЕБИТДА составит около 1,6. Большинство из представленных на облигационном рынке выпусков РЖД имеют сроки оферты/погашения до трех лет, поэтому, мы считаем, что, несмотря на минимальные риски рефинансирования, при размещении компании придется предложить премию ко вторичному рынку (подробнее см. раздел «Стратегия»).

Надежда Мырсикова, myrsikovanv@uralsib.ru

Календарь предстоящих событий

3 ноября	Размещение ЕАБР-3 (5 млрд руб.). Размещение НЛМК-БО-05 (10 млрд руб.). Размещение Росбанк-А3 (5 млрд руб.). Размещение Росбанк-А5 (5 млрд руб.).
4 ноября	Погашение Башкортостан-25005 (1 млрд руб.).
5 ноября	Размещение Уралсвязьинформ-БО-01 (1 млрд руб.). Размещение А-ИнжинирингИнвест-01 (1,75 млрд руб.). Размещение Волгоград-34004 (1,1 млрд руб.). Размещение ТрансКредитФакторинг-02 (1,5 млрд руб.). Оферта Ханты-Мансийский банк-1 (3 млрд руб.). Погашение Сорус-1 (1,2 млрд руб.).
6 ноября	Оферта Протек Финанс-1 (5 млрд руб.). Оферта Пивдом-1 (1 млрд руб.).
9 ноября	Погашение Томская область-34026 (0,9 млрд руб.).
10 ноября	Оферта Востокцемент-1 (0,8 млрд руб.). Погашение Салаватнефтеоргсинтез-2 (3 млрд руб.). Погашение ЭйрЮнион-1 (1,5 млрд руб.). Погашение Сахарная Компания-1 (2 млрд руб.).
11 ноября	Оферта СИБУР Холдинг-1 (1,5 млрд руб.). Погашение КБ Центр-Инвест-1 (1,5 млрд руб.). Погашение ТехноНИКОЛЬ-Финанс-1 (1,5 млрд руб.). Погашение ПТПА-Финанс-1 (0,5 млрд руб.).
13 ноября	Погашение Импэксбанк-3 (1,3 млрд руб.).
14 ноября	Погашение Тверская области-34001 (1,9 млрд руб.).
16 ноября	Оферта ВТБ-Лизинг Финанс-1 (8 млрд руб.). Погашение РТМ-2009 (55 млн долл.).
17 ноября	Оферта Терна-финанс-2 (1,5 млрд руб.). Погашение Лукойл-2 (6 млрд руб.). Погашение Тензор-Финанс-1 (0,5 млрд руб.). Погашение Московский Залоговый банк-1 (0,8 млрд руб.). Погашение Русская Медиа-группа-1 (0,5 млрд руб.). Погашение Ренессанс Капитал-2009 (250 млн долл.).
18 ноября	Оферта М.видео Финанс-1 (2 млрд руб.). Оферта ОХЗ-инвест-1 (0,9 млрд руб.).
19 ноября	Оферта Адамант-Финанс-2 (2 млрд руб.). Оферта Инпром-3 (1,3 млрд руб.). Оферта Парнас-М-2 (1 млрд руб.). Погашение Группа Разгуляй, БО-11 (1 млрд руб.). Погашение Востокцемент-1 (0,8 млрд руб.). Погашение АПРОСА-2009, ЕСР (200 млн долл.).
20 ноября	Оферта ЛенСпецСМУ-2010 CLN (100 млн долл.). Оферта Корпорация железобетон-1 (1 млрд руб.). Погашение ОФЗ-26182 (6,05 млрд руб.). Погашение ОФЗ-26178 (5,04 млрд руб.). Погашение Российский Банк Развития-2009 (4 млрд руб.).
23 ноября	Оферта Уралсвязьинформ-6 (2 млрд руб.). Оферта Газпромбанк-4 (20 млрд руб.).
24 ноября	Оферта Спортмастер Финанс-1 (3 млрд руб.). Оферта Бахетле - 1, 1 (1 млрд руб.). Погашение Тензор Хабаровский край-31006 (1 млрд руб.). Погашение Гидромашсервис-1 (1 млрд руб.). Погашение ДКС Фонда жилищного строительства РБ-1 (0,5 млрд руб.).
25 ноября	Оферта ЭнергоСтрой-Финанс-1 (1,5 млрд руб.). Погашение Банк Санкт-Петербург-2009 (125 млн долл.). Погашение Банк Москвы-2009 (5 млрд руб.).
27 ноября	Оферта Межпромбанк-1 (3 млрд руб.). Оферта Жилсоципотека-Финанс-3 (1,5 млрд руб.).
30 ноября	Оферта Газпромбанк-5 (20 млрд руб.).

Календарь событий денежного рынка

03 ноября	Ломбардные аукционы ЦБ сроком на 2 недели, 3 месяца, 6 месяцев, 1 год
05 ноября	Банки должны вернуть 25 млрд руб. Минфину Банки должны вернуть 19,5 млрд руб. Центробанку Депозитные аукционы ЦБ сроком на 4 недели и 3 месяца
10 ноября	Ломбардные аукционы ЦБ сроком на 2 недели и 3 месяца
11 ноября	Банки должны вернуть 36,2 млрд руб. Центробанку Банки должны вернуть 42,1 млрд руб. Минфину Банки должны вернуть 22,7 млрд руб. в фонд ЖКХ
12 ноября	Депозитные аукционы ЦБ сроком на 4 недели и 3 месяца
16 ноября	Уплата ЕСН и страховых взносов, 1/2 акцизов
17 ноября	Ломбардные аукционы ЦБ сроком на 2 недели и 3 месяца

18 ноября	Банки должны вернуть 15 млрд руб. Центробанку Банки должны вернуть 15 млрд руб. Минфину
19 ноября	Депозитные аукционы ЦБ сроком на 4 недели и 3 месяца
20 ноября	Уплата 1/3 НДС за III квартал 2009 г.
24 ноября	Ломбардные аукционы ЦБ сроком на 2 недели и 3 месяца
25 ноября	Уплата 1/2 акцизов, НДСПИ Банки должны вернуть 86,3 млрд руб. Центробанку Банки должны вернуть 1 млрд руб. в фонд ЖКХ
26 ноября	Депозитные аукционы ЦБ сроком на 4 недели и 3 месяца
30 ноября	Уплата налога на прибыль

Календарь оферт

Дата оферты	Выпуск	Объем выпуска, млн руб.	Цена оферты, %	Ставка предыдущего купона, %	Новая ставка купона, %	Дата следующей оферты / погашения
05.11.09	Ханты-Мансийский банк-1	3000	100	14,0	13,0	2 ноября 2010
06.11.09	Протек-1	5000	100	8,9	12,0	2 ноября 2011
	Пивдом-1	1000	100	16,0	1,0	22 апреля 2010
	Радионет-2	2000	100	16,5	-	дефолт
11.11.09	СИБУР Холдинг-1	1500	100	7,7	10,47	1 ноября 2012
16.11.09	ВТБ-Лизинг Финанс-1	8000	100	12,1	9,8	15 ноября 2010
17.11.09	Терна-финанс-2	1500	100	12,0	1,0	4 ноября 2011
19.11.09	Адамант-Финанс-2	2000	100	16,0	-	-
	Инпром-3	1300	100	16,0	13,0	-
	Парнас-М-2	2000	100	10,8	-	дефолт
20.11.09	ЛенСпецСМУ-2010 (CLN)	2000	100	12,0	12,0	20 августа 2010
	Железобетон-1	1000	100	17,0	-	-
23.11.09	Уралсвязьинформ-6	2000	100	13,0	-	-
	Газпромбанк-4	20000	100	12,25	-	-
24.11.09	Спортмастер Финанс-1	3000	100	17,0	-	-
	Бахетле – 1-1	1000	100	16,0	-	-

Рынок рублевых облигаций

Выпуск	Объем, млн	Купон, %	Дата			Месяцев до		Цена	Изм.	Торговый объем, шт (осн.+РПС)	Котировки		Доходность, %			Дюр, лет	Рейтинг F/M/S	Сектор
			купона	оферты	погаш	офрт	погаш				покупка	продажа	офрт	погаш	текущ			
КОРПОРАТИВНЫЕ РУБЛЕВЫЕ ОБЛИГАЦИИ																		
7Контин.02	7 000 R	7.80	17.12.09	24.06.10	14.06.12	8.0	31.9	94.58			92.00		17.38		4.11	0.54	торговля	
АВТОВА3об3	5 000 R	9.60	22.12.09		22.06.10		7.8	90.92			86.03	95.81		27.33	5.26	0.49	автопром	
АВТОВА3об4	5 000 R	18.50	24.11.09	27.05.10	20.05.14	7.0	55.4	98.83			97.00	101.46	21.55		9.33	0.44	автопром	
АвтомирФ-2	2 000 R	0.10	23.12.09		23.06.10		7.9										торговля	
АдаманФ2об	2 000 R	16.00	19.11.09	19.11.09	20.05.10	1.0	6.7				90.00						строительство	
АИЖК 10об	6 000 R	8.05	15.11.09		15.11.18		110.1	85.01	-2.19	389 638	86.00	88.61		11.87	2.39	4.30	финансы	
АИЖК 11об	10 000 R	8.20	15.12.09		15.09.20		132.4	82.00		200 000	82.00	88.97		11.60	2.49	4.87	финансы	
АИЖК 2об	1 500 R	11.00	01.02.10		01.02.10		3.1	101.38		310 000	100.25	102.50		5.55	5.47	0.24	финансы	
АИЖК 3об	2 250 R	9.40	15.01.10		15.10.10		11.7	98.20	0.69	1	98.01			11.90	2.41	0.83	финансы	
АИЖК 4об	900 R	8.70	01.11.09		01.02.12		27.5	95.31						11.54	2.30	1.81	финансы	
АИЖК 5об	2 200 R	7.35	15.01.10		15.10.12		36.0	91.48						11.90	2.03	1.99	финансы	
АИЖК 6об	2 500 R	7.40	15.01.10		15.07.14		57.3	87.00		199 500	87.00	94.00		12.39	2.14	2.80	финансы	
АИЖК 7об	4 000 R	7.68	15.01.10		15.07.16		81.7	86.01		2	86.01	88.37		11.88	2.25	3.66	финансы	
АИЖК 8об	5 000 R	7.63	15.12.09	15.03.14	15.06.18	53.0	105.0	87.51	0.21	566 270	87.35	89.49	12.46		2.17	2.78	финансы	
АИЖК 9об	5 000 R	7.49	15.11.09		15.02.17		88.8	87.00		1 000	85.50	86.99		11.37	2.17	3.61	финансы	
АК БАРС-03	10 000 R	13.10	27.04.10	05.05.10	25.10.11	6.0	24.2	100.64			99.00	101.15	11.54		6.49	0.46	банки	
АК БАРС-04	5 000 R	13.00	20.04.10		15.10.13		48.2	100.96				101.35		13.08	6.42	2.84	банки	
Акрон-2	3 500 R	14.05	25.03.10	26.09.11	19.09.13	23.0	47.3	100.50	-0.35	1 691	100.50	101.27	14.12		6.97	1.50	сырье	
Алькор-01	1 500 R	9.55	08.12.09		08.12.09		1.3	97.43			80.00			38.59	4.89	0.08	торговля	
Альянс-01	3 000 R	14.00	17.03.10		14.09.11		22.8	78.00		7	78.01	96.24		32.42	8.95	1.25	сырье	
Амурмет-02	2 000 R	9.15	26.02.10		26.02.10		4.0										металлургия	
Амурмет-03	3 000 R	0.10	16.04.10		15.04.11		17.7										металлургия	
Амурмет-07	6 000 R	18.00	31.12.09		30.06.12		32.5										металлургия	
Аркада-03	1 200 R	1.00	01.04.10		31.03.11		17.2	1.30	1.01	102	1.30	1.99					с/х	
БалтИнвБ-1	1 000 R	16.00	26.01.10	04.05.10	26.04.11	6.0	18.1	100.25	0.25		95.00	100.20	15.75		3.98	0.43	банки	
БАНАНА-М-2	1 500 R	11.50	11.02.10		12.08.10		9.5										торговля	
БанкМоск-1	10 000 R	10.64	29.01.10	06.08.10	29.07.11	9.0	21.2	99.87					10.79		5.31	0.67	банки	
БанкМоск-2	10 000 R	11.75	05.02.10	12.02.10	01.02.13	4.0	39.7										банки	
БанкСОЮЗ03	2 000 R	16.00	26.04.10	28.10.10	02.05.11	12.0	18.3										банки	
БанкСОЮЗ04	3 000 R	14.90	17.02.10	22.02.10	23.02.11	4.0	16.0										банки	
БаренцевФ1	800 R	20.00	04.01.10		04.07.11		20.4	108.98			0.11			14.63	4.58	1.27	потреб. Тов	
Бахетле-1	1 000 R	16.00	18.11.09	24.11.09	19.05.10	1.0	6.7	94.99			90.00	99.98	162.76		9.45	0.03	торговля	
БашкирэнЗв	1 500 R	8.30	14.12.09		09.03.11		16.5										энергетика	
Белон 02	2 000 R	17.00	25.02.10	28.02.11	23.02.12	16.0	28.2	102.50	0.15	754	102.30	102.50	15.22		8.27	1.06	металлургия	
БелФрегат1	1 000 R	20.00	17.12.09		17.12.09		1.6	12.03			2.21	20.00			44.64		с/х	
БразерсК 1	500 R	15.00	25.12.09		25.12.09		1.9	89.00			80.00	98.00		139.57	4.20	0.06	услуги	
Вагонмаш 2	1 000 R	15.50	16.12.09		15.12.10		13.7	95.15			96.50	99.00		21.51	8.12	0.84	машиностр.	
ВБД ПП 2об	3 000 R	9.00	16.12.09		15.12.10		13.7	98.50			98.00	100.50		10.70	4.56	0.96	потреб. тов.	
ВБД ПП 3об	5 000 R	15.00	03.03.10	03.09.10	27.02.13	10.0	40.5	103.62			103.80	104.10	10.53		7.22	0.73	потреб. тов.	
ВИА АИЖК А	9 440 R	8.50	15.12.09		15.03.40		369.8	100.03						8.69	2.12	10.13	финансы	
Виват-фин1	1 000 R	12.10	20.04.10		20.04.10		5.7										торговля	
ВикторияЯ2	1 500 R	10.89	16.02.10		16.02.10		3.6	97.85	-0.15	1 300	95.53	97.90		19.26	5.55	0.25	торговля	
ВК-Инвест1	10 000 R	9.05	22.01.10	26.01.10	19.07.13	3.0	45.3	100.10		152 000	100.02	100.05	8.29		4.51	0.22	телеком	
ВК-Инвест3	10 000 R	15.20	12.01.10	14.07.11	08.07.14	21.0	57.1	107.02	-0.48	40 002	107.01	107.25	10.80		7.08	1.36	телеком	
ВлгТлВТ-2	3 000 R	13.00	01.12.09	03.12.09	30.11.10	1.0	13.2	100.00		2 020	100.00	100.40	12.54		6.48	0.08	телеком	
ВлгТлВТ-3	2 300 R	8.50	01.12.09		30.11.10		13.2	98.93			97.40			10.70	4.28	0.50	телеком	
ВлгТлВТ-4	3 000 R	12.00	08.12.09	11.03.11	03.09.13	17.0	46.8	101.71			100.00		10.99		2.94	1.13	телеком	
Возрожд 01	3 000 R	8.95	03.03.10		03.03.10		4.1	99.63	0.28	68 000	99.35	100.00		10.26	4.48	0.31	банки	
ВТБ - 5 об	15 000 R	15.00	21.01.10	26.04.10	17.10.13	6.0	48.3	103.23	0.15	185 325	103.00	103.23	8.08		3.62	0.44	банки	
ВТБ - 6 об	15 000 R	13.25	13.01.10	16.07.10	06.07.16	9.0	81.4	103.00		142 329	103.00	103.29	9.03		3.21	0.63	банки	
ВТБ24 01	6 000 R	11.50	07.04.10		05.10.11		23.5	100.00		16 000	100.20			11.82	5.73	1.59	банки	
ВТБ24 02	10 000 R	11.60	09.02.10	15.02.10	05.02.13	4.0	39.8				100.00						банки	
ВТБ24 03	6 000 R	10.50	02.12.09	08.06.10	29.05.13	7.0	43.6	100.22			100.50		10.05		5.22	0.53	банки	
ВТБ24 04	8 000 R	11.85	25.02.10	01.09.10	20.02.14	10.0	52.5	100.00		5 800	98.00		11.92		5.91	0.72	банки	
ВТБ-ЛизФ01	8 000 R	12.10	12.11.09	16.11.09	06.11.14	1.0	61.1	100.24	0.04		100.15	100.35	4.19		3.01	0.04	финансы	
ВТБ-ЛизФ02	10 000 R	14.00	12.01.10		07.07.15		69.2	102.72		100 000	102.30	105.00		25.24	3.40	2.00	финансы	
ВТБ-ЛизФ03	5 000 R	14.00	15.12.09	17.06.10	07.06.16	8.0	80.4	102.00		2 040	102.50	102.99	10.97		3.42	0.55	финансы	
ВТБ-ЛизФ04	5 000 R	14.00	15.12.09	17.06.10	07.06.16	8.0	80.4	102.36			102.00		10.34		3.41	0.55	финансы	
Газпрнефт3	8 000 R	14.75	19.01.10	23.07.12	12.07.16	33.0	81.6	111.50		45 000	111.00	111.50	10.00		6.60	2.08	сырье	
Газпрнефт4	10 000 R	16.70	20.04.10	25.04.11	09.04.19	18.0	114.9	110.00		51 010	109.21	110.00	9.38		7.57	1.26	сырье	
ГАЗПРОМ А11	5 000 R	13.75	29.12.09	28.06.11	24.06.14	20.0	56.6	114.30	-0.04	180 001	114.20	114.38	4.74		6.00	1.42	сырье	
ГАЗПРОМ А13	5 000 R	13.12	29.12.09	29.06.10	26.06.12	8.0	32.3	107.40	-0.10	465 307	107.30	107.40	1.84		6.09	0.62	сырье	
ГАЗПРОМ А4	5 000 R	8.22	10.02.10		10.02.10		3.4	100.28	0.08	35 835	100.17	100.28			7.26	4.09	0.26	сырье
ГАЗПРОМ А8	5 000 R	7.00	29.04.10		27.10.11		24.2	97.02	3.02		94.00	95.00			8.85	3.60	1.74	сырье
ГАЗПРОМ А9	5 000 R	7.23	17.02.10		12.02.14		52.2	90.05	-2.95	1	90.05	93.77		10.40	4.00	3.33	сырье	
ГазпромБ 1	5 000 R	7.10	28.01.10		27.01.11		15.1	97.30										

Рынок рублевых облигаций

Выпуск	Объем, млн	Купон, %	Дата			Месяцев до		Цена	Изм.	Торговый объем, шт (осн.+РПС)	Котировки		Доходность, %			Дюр, лет	Рейтинг F/M/S	Сектор		
			кулона	оферты	погаш	офрт	погаш				покупка	продажа	офрт	погаш	текущ					
КОРПОРАТИВНЫЕ РУБЛЕВЫЕ ОБЛИГАЦИИ (продолжение)																				
ДВТГ-Ф 02	5 000 R	14.50	21.01.10	30.07.10	18.07.13	9.0	45.2	17.49			13.00	21.98			41.34		транспорт			
ДГК-01	5 000 R	10.50	12.03.10	17.12.09	08.03.13	2.0	40.8										энергетика			
Дев-Юг 01	1 000 R	18.00	17.11.09		18.05.10		6.7										девелопмент			
ДельтаКр-1	5 000 R	7.09	01.12.09		01.12.09		1.1										банки			
ДельтаКр-2	2 000 R	8.50	25.11.09		30.05.10		7.1	97.64	0.14		97.00	98.00		17.23	2.17	0.48	/Baa1/			
ДжейЭфСиг1	2 000 R	16.00	22.04.10	22.04.10	20.10.11	6.0	24.0	99.88	0.03		99.90	100.35	16.90	7.99	0.41	/Baa1/	банки			
ДиксиФин-1	3 000 R	9.25	18.03.10		17.03.11		16.8	89.81	-0.17		88.50	89.99		18.69	5.14	1.10	//CCC+	торговля		
ДМЦЕНТРоБ1	1 150 R	8.50	06.12.09		26.05.15		67.8	73.68			72.01	74.50		16.39	5.82	3.58		торговля		
Домоцентр1	1 000 R	20.00	07.01.10		08.07.10		8.4											торговля		
ЕБРР 01обл	5 000 R	11.51	11.11.09		12.05.10		6.5	100.75		120	100.50	100.75		10.42	2.85	0.46	AAA/Aaa/AAA	банки		
ЕБРР 02обл	5 000 R	8.52	21.01.10		21.04.11		17.9	100.70		20	100.70	100.85		8.25	2.11	1.29	AAA/Aaa/AAA	банки		
ЕБРР 03обл	7 500 R	11.09	09.12.09		07.09.11		22.6	100.86			100.70	100.85		9.14	2.35	1.56	AAA/Aaa/AAA	банки		
ЕБРР 04обл	3 000 R	10.41	17.12.09		12.06.14		56.2	101.26			100.30	101.00		10.45	2.56	3.34	AAA/Aaa/AAA	банки		
ЕБРР 05обл	5 000 R	8.58	13.01.10		09.04.14		54.1	101.00		1 500	100.55	101.25		8.57	2.12	3.44	AAA/Aaa/AAA	банки		
ЕврокомФК2	3 000 R	16.00	10.12.09		10.06.10		7.4					0.90					/C/	финансы		
ЕврокомФК3	3 000 R	16.00	18.12.09		18.06.10		7.7					0.40					/C/	финансы		
ЕврокомФК5	5 000 R	16.00	16.03.10		15.03.11		16.7	0.02	-0.08	26 199	0.03	0.10		39890.00			/C/	финансы		
ЕВРОПА-01	1 200 R	11.00	15.04.10		14.10.10		11.6											торговля		
ЕЭСК-02	1 000 R	8.74	08.04.10	13.04.10	05.04.12	6.0	29.6											энергетика		
Желдорп-1	1 500 R	18.00	01.12.09		30.11.10		13.2	99.41			99.01	106.00		19.43	9.03	0.81		финансы		
Желдорп-2	2 500 R	18.00	22.04.10	04.05.10	19.04.12	6.0	30.1	101.46		3 000	98.01		14.26	8.85	0.44			финансы		
Желдорп-3	2 000 R	13.00	24.03.10		19.09.12		35.2	99.65			99.30	100.00		13.57	6.50	2.17		финансы		
Железобет1	1 000 R	17.00	20.11.09	20.11.09	27.05.11	1.0	19.1	89.50	9.50		84.00	95.00	659.65	4.74	0.01			производство		
ЖилсоцФ-2	1 500 R	16.00	15.04.10		15.04.10		5.6					100.00						финансы		
ЖК-Финанс1	1 000 R	20.00	24.12.09		24.12.09		1.8	89.50	-0.50	1 983	89.06	90.30		148.65	6.00	0.06		строительство		
ЗавГросс01	1 000 R	18.00	14.01.10		22.04.10		5.8	1.32	-0.67	30	1.56	2.68		340.00				потреб. тов.		
Зенит Зобл	3 000 R	16.00	11.11.09	14.05.10	09.11.11	7.0	24.7	102.90			102.65	102.93	10.39	7.75	0.45		/B/Ba3/	банки		
Зенит Фобл	3 000 R	16.00	06.04.10		06.04.10		5.3	102.34	-0.11		102.25	102.35		10.54	7.84	0.39		/B/Ba3/	банки	
Зенит Фобл	5 000 R	10.00	08.12.09	10.12.09	04.06.13	1.0	43.8	100.10	0.03	6 259	99.95	100.05	8.62	4.98	0.10		/B/Ba3/	банки		
Зенит Фобл	3 000 R	15.00	05.01.10	08.07.10	01.07.14	8.0	56.8	102.55		60 200	102.55	102.75	11.16	7.29	0.59		/B/Ba3/	банки		
ИжАвто 02	2 000 R	18.00	10.12.09		09.06.11		19.6	9.76	5.25	21	4.60	7.87		545.60	91.96	0.12			автомобиль	
ИКС5Фин 01	9 000 R	7.60	05.01.10	06.07.10	01.07.14	8.0	56.8	98.02	-0.04	50 000	98.00	98.48	10.94	3.87	0.60			торговля		
ИКС5Фин 04	8 000 R	18.46	10.12.09	13.06.11	02.06.16	20.0	80.2	109.82	-0.18	50 000	110.50	110.89	11.83	8.38	1.25			торговля		
Инпром 02	1 000 R	13.00	14.01.10		15.07.10		8.6	45.00		12	45.00	50.03		251.56	14.40	0.19			металлургия	
Инпром 03	1 300 R	13.00	18.11.09	19.11.09	18.05.11	1.0	18.8	49.99		941	47.00	49.99		12.97					металлургия	
ИнтерФ-2	3 000 R	10.70	01.12.09	03.12.09	29.11.11	1.0	25.3	99.00		1	98.98	99.00	22.13	5.39	0.08			сервис		
Интурист-1	1 000 R	9.00	21.04.10		21.04.10		5.8	93.54			93.00	97.99		25.67	4.80	0.38			сервис	
ИРКУТ-03об	3 250 R	8.74	18.03.10		16.09.10		10.7	97.48			97.30	97.84		12.16	4.47	0.76		/Ba2/	машиностр.	
ИркЭнерго1	5 000 R	15.50	03.12.09	07.12.09	28.11.13	1.0	49.7				99.50							/отозван/В-	энергетика	
ИтераФ-1	5 000 R	18.90	24.11.09	29.05.10	20.11.12	7.0	37.2	102.82	1.07		101.50	102.80	13.70	9.17	0.47				сырье	
Камаз-Фин2	1 500 R	11.25	19.03.10		17.09.10		10.7												автомобиль	
Карус.Ф 01	3 000 R	12.00	18.03.10		12.09.13		47.1												торговля	
Каустик 2	850 R	18.00	07.01.10		07.07.11		20.5	88.90	0.90	32 891	88.01	88.60		34.68	5.05	0.70			химия	
Киров.зд1	1 500 R	74.30	24.03.10		24.03.10		4.8				90.00								машиностр.	
КИТФинБ-02	1 000 R	13.00	23.03.10		23.03.10		4.8				2.82								банки	
КМБ-Банк2	3 400 R	15.00	02.12.09	07.12.09	30.11.11	1.0	25.4												банки	
КмплФин 01	1 000 R	15.50	04.02.10		04.02.10		3.2												торговля	
КМПО-Фин01	1 000 R	11.30	16.03.10		16.03.10		4.6												машиностр.	
Кокс 02	5 000 R	8.70	18.03.10	22.03.10	15.03.12	5.0	28.9	96.31			97.25	98.70	19.43	4.50	0.33				металлургия	
КомоСр. 1	2 000 R	18.00	14.01.10	15.07.10	14.07.11	9.0	20.7	98.50					21.24	9.11	0.55				с/х	
КОПЕЙКА 02	4 000 R	16.50	18.11.09		15.02.12		27.9	103.25	-0.45		98.62	125.00		15.64	3.98	1.65		//CCC+	торговля	
КОПЕЙКА 03	4 000 R	9.80	18.11.09		15.02.12		27.9	99.00			98.00	100.00		10.70	2.47	1.85		//CCC+	торговля	
КосмосФин1	2 000 R	17.00	17.12.09	01.07.10	16.06.11	8.0	19.8												строительство	
КрЕврБ-01	3 500 R	10.00	03.02.10		03.02.10		3.2												/Ba3/	финансы
КрЕврБ-02	4 000 R	9.00	29.12.09	31.12.09	28.06.11	2.0	20.2												/Ba3/	финансы
КубаньЭн-1	3 000 R	7.85	20.01.10		21.07.10		8.8	95.20	1.15	41 281	95.22	96.00		15.62	4.11	0.61			энергетика	
КуйБАзот-2	2 000 R	8.80	05.03.10		04.03.11		16.3	90.00	1.50	170 018	89.27	90.00		18.20	4.88	1.08			химия	
Лаверна 01	1 000 R	4.00	08.04.10		08.04.10		5.3													торговля
Ленэнерго2	3 000 R	8.54	29.01.10		27.01.12		27.3	92.50		48 314	92.25	94.50		12.84	4.60	1.81			энергетика	
Ленэнерго3	3 000 R	8.02	21.04.10		18.04.12		30.0	92.00		7	92.00	92.40		12.20	4.35	2.03			энергетика	
ЛСР 02 обл	5 000 R	13.25	04.02.10	09.02.10	01.08.13	3.0	45.7	97.75	-0.40	150	98.11	98.75	22.11	6.76	0.23			/B-/B3/	строительство	
ЛСР-Инв 01	2 000 R	10.70	08.12.09		08.12.09		1.3	99.25		200	98.51	99.40		18.47	5.58	0.09			/B-/B3/	строительство
ЛСР-Инв 02	3 000 R	17.00	14.01.10	15.07.10	14.07.11	9.0	20.7	99.28					18.80	8.54	0.56				/B-/B3/	строительство
Лукойл2обл	6 000 R	7.25	17.11.09		17.11.09		0.6	100.09	-0.02	50	100.10	100.19		5.37	3.61	0.05			BBB-/Baa2/BBB-	сырье
ЛукойлЗобл	8 000 R	7.10	10.12.09		08.12.11		25.6	95.99		445 00										

Рынок рублевых облигаций

Выпуск	Объем, млн	Купон, %	Дата			Месяцев до		Цена	Изм.	Торговый объем, шт (осн.+РПС)	Котировки		Доходность, %			Дюр, лет	Рейтинг F/M/S	Сектор
			купона	оферты	погаш	офрт	погаш				покупка	продажа	офрт	погаш	текущ			
КОРПОРАТИВНЫЕ РУБЛЕВЫЕ ОБЛИГАЦИИ (продолжение)																		
МГТС-05 об	1 500 R	16.00	24.11.09		25.05.10		6.9	100.60			100.50	104.00		14.36	7.93	0.26	/Ba3/BB-	телеком
МежПромБ-1	3 000 R	12.65	28.12.09	27.11.09	03.01.18	1.0	99.6	100.00		146 721								банки
Метсерв-Ф1	1 500 R	12.00	25.11.09	04.06.10	23.05.12	7.0	31.2	96.49	-1.49		95.51	97.98	-42.22	18.76	6.20	0.47		банки
Мечел 2об	5 000 R	8.40	16.12.09	21.06.10	12.06.13	8.0	44.0	97.80		112 180	97.26	97.99	12.20	4.28	0.55		торговля	
Мечел 4об	5 000 R	19.00	28.01.10	30.07.12	21.07.16	33.0	81.9	114.00			110.17	114.20	13.45	4.16	1.98		металлургия	
Мечел 5об	5 000 R	12.50	19.01.10	18.10.12	09.10.18	36.0	108.9	99.50	0.01	242 000	99.30	100.00	13.30	3.13	2.22		металлургия	
МИА-3об	1 500 R	7.95	26.11.09	06.09.10	24.02.12	10.0	28.2	97.21			96.20		11.63	2.04	0.74	/Ba2/	финансы	
МИА-4об ип	2 000 R	12.50	07.01.10	21.10.10	01.10.15	12.0	72.1	99.94			100.00	101.00	12.65	3.12	0.82	/Ba2/	финансы	
МИА-5об	2 000 R	13.50	21.01.10	29.07.10	17.07.14	9.0	57.4	100.73			100.50	102.50	12.69	3.34	0.64	/Ba2/	финансы	
МИАН-Дев-1	2 000 R	13.00	02.03.10		02.03.10		4.1										девелопмент	
Миг-Ф 02	3 000 R	0.10	09.03.10		06.09.11		22.5											машиностр.
Микоян-2об	2 000 R	18.50	11.02.10	25.02.10	07.02.13	4.0	39.9	100.36			101.80	102.50	15.46	9.19	0.28		потреб. Тов	
М-ИНДУСТР	1 000 R	12.25	16.02.10		16.08.11		21.8	18.99	0.86	2 843	18.70	18.99	217.83	32.16	0.42		строительство	
М-Индустр2	1 500 R	20.00	13.01.10	18.01.10	10.07.13	3.0	45.0	99.88					19.72	9.98	0.18		строительство	
МикротрФ1	2 500 R	19.00	04.02.10	05.08.10	02.08.12	9.0	33.6	100.00		1 366	99.00	101.00	19.74	9.47	0.60		потреб. Тов.	
Митлэнд-01	1 000 R	13.50	17.11.09		16.02.10		3.6	12.00			4.10	19.89		28.06			потреб. тов.	
МИЭЛЬ-Ф 01	1 500 R	11.50	12.01.10	23.12.09	13.07.10	2.0	8.5					98.00					девелопмент	
МКБ 03обл	2 000 R	15.00	16.12.09		16.06.10		7.6	100.15	0.15		100.00		15.19	7.47	0.52	B-/B1/	банки	
МКБ 04обл	2 000 R	15.00	16.03.10		15.03.11		16.7	101.38			100.00	101.50	14.30	7.38	1.11	B-/B1/	банки	
МКБ 05обл	2 000 R	15.00	28.04.10	05.05.10	25.04.12	6.0	30.3	100.09			100.30	101.50	14.77	7.47	0.44	B-/B1/	банки	
МКБ 06обл	2 000 R	16.00	09.02.10	16.08.10	07.08.12	10.0	33.7	101.00		11 078	99.50	101.50	14.72	7.90	0.66	B-/B1/	банки	
ММ-Фин 01	1 000 R	14.00	02.03.10	02.03.10	26.02.13	4.0	40.5										девелопмент	
ММ-Фин 02	1 500 R	16.50	05.01.10	11.01.10	03.07.12	2.0	32.6					94.90					девелопмент	
МОИА	1 500 R	9.00	21.12.09		21.12.10		13.9											финансы
МОИА 02	3 000 R	7.99	08.03.10		07.09.11		22.6											финансы
МОИА 03	5 000 R	7.75	13.12.09		14.06.14		56.3											финансы
МОРЕ-П 01	1 000 R	15.50	02.02.10	08.02.10	03.08.10	3.0	9.2											девелопмент
МоскомБ-2	3 000 R	14.00	16.02.10	16.02.10	15.02.11	4.0	15.8											банки
МоскомБ-3	5 000 R	15.00	16.12.09	17.06.10	12.06.13	8.0	44.0											банки
МОСМАРТФ 1	2 000 R	0.01	15.04.10	20.10.10	12.04.12	12.0	29.8	88.24			1.01	95.00	13.74	0.01	0.86		торговля	
МосогазФ2	3 000 R	9.25	24.12.09		24.06.12		32.3	82.69	0.39	1 226	82.70	83.90	23.33	5.58	1.21		сервис	
Мособлгаз1	2 500 R	12.00	14.11.09		17.05.11		18.8	92.15			90.01	94.29	18.84	6.49	1.15		услуги	
Мособлтр-2	4 000 R	21.00	26.03.10		26.03.11		17.1											финансы
МосТрАвтФ1	7 500 R	12.80	22.12.09	24.12.09	18.12.12	2.0	38.2					97.50						транспорт
Мосэнерго1	5 000 R	12.50	16.03.10		13.09.11		22.8	104.00		5 000	103.60	104.20	10.34	5.99	1.55	//BB-	энергетика	
Мосэнерго2	5 000 R	7.65	25.02.10	01.03.12	18.02.16	28.0	76.7	94.00		15 270	93.16	94.00	10.83	4.06	1.94	//BB-	энергетика	
МосэнергоБО-2	2 000 R	11.45	25.02.10		26.08.10		10.0	100.79			100.35		10.65	5.66	0.72	//BB-	энергетика	
МОЭК-01	3 500 R	18.00	28.01.10	11.02.10	25.07.13	3.0	45.5	102.25	0.48	64 007	102.01	102.30	7.76	4.39	0.26	BB+//	энергетика	
МОЭСК-01	6 000 R	8.05	09.03.10		06.09.11		22.5	92.42			94.20	96.76	13.17	4.34	1.53		энергетика	
МРСК Ур.01	1 000 R	8.15	24.11.09	26.05.10	22.05.12	7.0	31.2											энергетика
МТС 01	10 000 R	14.01	22.04.10	23.04.10	17.10.13	6.0	48.3	102.30			102.00	102.50	9.11	6.83	0.44	BB+/Ba2/BB	телеком	
МТС 02	10 000 R	14.01	27.04.10	27.04.10	20.10.15	6.0	72.7	101.84			101.80	104.00	10.32	6.86	0.44	BB+/Ba2/BB	телеком	
МТС 03	4 000 R	8.70	22.12.09	22.06.10	12.06.18	8.0	104.9	99.54			99.20	100.00	9.64	4.36	0.57	BB+/Ba2/BB	телеком	
МТС 04	15 000 R	16.75	18.05.10	19.05.11	13.05.14	19.0	55.2	108.10	-0.15	40 309	108.10	108.50	10.61	15.45	1.28	BB+/Ba2/BB	телеком	
МТС 05	15 000 R	14.25	27.07.10	26.07.12	19.07.16	33.0	81.8	106.51	-0.74	10	107.25	107.75	11.27	13.34	2.15	BB+/Ba2/BB	телеком	
НастюшаЗК1	1 000 R	14.50	18.12.09		18.12.09		1.6											с/х
НИТОЛ 02	2 200 R	11.75	15.12.09		15.12.09		1.5	98.20	-1.20	3	98.30	99.50	28.38	5.97	0.10		химия	
НКНХ-04 об	1 500 R	10.00	29.03.10		26.03.12		29.3				50.00							химия
НОМОС 11в	5 000 R	15.00	06.01.10	12.07.10	02.07.14	8.0	56.9	101.96	-0.04		101.95	102.20	11.98	7.34	0.59	B/B1/	банки	
НОМОС 8в	3 000 R	15.00	17.02.10	22.02.10	16.02.11	4.0	15.8	101.28			101.22	101.40	10.24	7.38	0.28	B+/Ba3/	банки	
НОМОС 9в	5 000 R	15.00	18.12.09	23.06.10	14.06.13	8.0	44.1	102.15		200	101.95	102.15	11.40	7.32	0.55	B+/Ba3/	банки	
НТС-01	1 000 R	15.00	27.04.10	30.10.09	26.04.11	0.0	18.1	43.79		42 725	50.50	100.00	111.86	17.08	0.63		торговля	
НФК-3	2 000 R	18.00	27.04.10	05.05.10	03.05.11	6.0	18.3				95.00							финансы
ОбКондФ-01	3 000 R	7.70	18.11.09	19.05.10	16.05.12	7.0	31.0	97.21		2		97.21	13.52	3.95	0.47		потреб. тов.	
ОбКондФ-02	3 000 R	15.00	21.04.10	22.11.11	17.04.13	25.0	42.2	100.00					14.92	7.48	1.60		потреб. тов.	
ОГК-2 01об	5 000 R	7.70	31.12.09		05.07.10		8.3	98.27	0.20	52 793	98.02	99.03		10.63	3.91	0.60		энергетика
ОГК-3 об	3 000 R	7.75	11.12.09	17.12.09	09.12.11	2.0	25.7											энергетика
ОГК-5 БО-1	2 000 R	12.20	26.01.10		27.07.10		9.0	102.16			101.77	102.00	9.27	5.95	0.65	/Ba3/	энергетика	
ОГК-5 БО-2	2 000 R	12.20	26.01.10		27.07.10		9.0	102.00			101.50	102.27	9.51	5.96	0.65	/Ba3/	энергетика	
ОГК-5 об-1	5 000 R	12.25	01.04.10		29.09.11		23.3	103.22	0.17		103.00	103.80	10.61	5.92	1.58	/Ba3/	энергетика	
ОГК-6 01об	5 000 R	7.55	22.04.10	29.04.10	19.04.12	6.0	30.1	98.51			92.54		10.69	3.82	0.45		энергетика	
ОГО-агро-3	1 500 R	16.00	01.01.10		09.07.10		8.4	16.00	0.81	1 206	14.83	17.83		49.86				с/х
ОМЗ - 6 об	1 600 R	10.25	04.12.09	11.12.09	31.05.13	1.0	43.6	99.00					18.16	5.16	0.10	//B-	машиностр.	
ОМЗ-5 об	1 500 R	13.00	02.03.10		30.08.11		22.3	99.50		11 000	50.01			13.73	6.52	1.46	//B-	машиностр.
ПАВА 02 об	1 000 R		31.10.09		21.10.11		24.0											с/х
Парнас-М 2	1 000 R	10.80	19.11.09	19.11.09														

Рынок рублевых облигаций

Выпуск	Объем, млн	Купон, %	Дата			Месяцев до		Цена	Изм.	Торговый объем, шт (осн.+РПС)	Котировки		Доходность, %			Дюр, лет	Рейтинг F/M/S	Сектор
			купуна	оферты	погаш	офрт	погаш				покупка	продажа	офрт	погаш	текущ			
КОРПОРАТИВНЫЕ РУБЛЕВЫЕ ОБЛИГАЦИИ (продолжение)																		
Райффайзен-4	10 000 R	13.50	08.12.09	08.12.11	03.12.13	26.0	49.8	101.20					13.19	6.65	1.60	BBB+/Baa1/BBB-	банки	
РВКФинанс1	1 750 R	19.00	21.01.10	28.07.10	21.07.11	9.0	21.0	103.58	-0.42		103.00	104.50	13.71	9.15	0.61		услуги	
РенКап-1	2 000 R	14.50	02.03.10		02.03.10		4.1	98.03	0.48	6 048	97.91	98.30		21.66	7.38	0.28	CCC/B1/B-	банки
РенКап-2	3 000 R	22.00	11.04.10	15.10.10	04.04.12	12.0	29.6	101.59		14 937	100.60	101.60	20.68	10.74	0.75	CCC/B1/B-	банки	
РенКап-3	4 000 R	25.00	14.12.09	18.06.10	06.06.12	8.0	31.7	102.23	0.23		102.01	102.23	21.41	12.13	0.48	CCC/B1/B-	банки	
РЕСТОРАНСЗ	1 000 R	18.00	27.11.09	03.06.10	26.11.10	7.0	13.1	99.53	0.03		99.05	99.50	19.14	9.02	0.46		услуги	
РЖД-03обл	4 000 R	8.33	02.12.09		02.12.09		1.1	100.22			100.10	100.34		5.85	4.14	0.08	BBB/Baa1/BBB	транспорт
РЖД-06обл	10 000 R	7.35	11.11.09		10.11.10		12.5	98.55	0.15	3 878	98.55	98.75		9.04	3.72	0.90	BBB/Baa1/BBB	транспорт
РЖД-07обл	5 000 R	7.55	11.11.09		07.11.12		36.8	90.00	-3.00	120 000	90.20	93.50		11.90	4.18	2.36	BBB/Baa1/BBB	транспорт
РЖД-08обл	20 000 R	8.50	06.01.10		06.07.11		20.5	99.00	0.25	510 000	98.30	99.00		9.35	4.28	1.43	BBB/Baa1/BBB	транспорт
РЖД-09обл	15 000 R	13.50	18.11.09	21.05.10	13.11.13	7.0	49.2	102.71	-0.39	25 000	102.85	103.09	8.43	6.55	0.48	BBB/Baa1/BBB	транспорт	
РЖД-10обл	15 000 R	15.00	11.03.10		06.03.14		52.9	117.40	-0.30	240 437	117.20	117.40		10.21	6.37	3.06	BBB/Baa1/BBB	транспорт
РЖД-11обл	15 000 R	13.50	25.11.09	28.05.10	18.11.15	7.0	73.7	103.05	0.05	101	102.70	103.05		6.53	0.50		BBB/Baa1/BBB	транспорт
РЖД-12обл	15 000 R	14.90	26.11.09	28.11.11	16.05.19	25.0	116.2	109.85	-0.24	406 044	109.51	109.89	9.71	6.76	1.62	BBB/Baa1/BBB	транспорт	
РЖД-13обл	15 000 R	13.88	11.03.10		06.03.14		52.9	101.95	0.15	1	101.45	101.95		13.70	6.79	2.96	BBB/Baa1/BBB	транспорт
РЖД-14обл	15 000 R	13.40	13.04.10		07.04.15		66.2	101.80		50 003	101.35	101.80		13.34	6.56	3.55	BBB/Baa1/BBB	транспорт
РЖД-15обл	15 000 R	14.25	28.12.09	26.12.12	20.06.16	38.0	80.8	101.07	-0.93		100.82		14.26	7.03	2.22	BBB/Baa1/BBB	транспорт	
РЖД-16обл	15 000 R	14.33	14.12.09	13.06.11	05.06.17	20.0	92.5	107.20	-0.30	900	107.20	107.40		9.63	6.66	1.31	BBB/Baa1/BBB	транспорт
РЖД-17обл	15 000 R	14.05	25.01.10	24.07.13	16.07.18	45.0	106.0	101.71			102.50		13.87	6.89	2.58	BBB/Baa1/BBB	транспорт	
РЖД-18обл	15 000 R	14.25	25.01.10	23.07.14	15.07.19	58.0	118.2	101.39			102.50		14.29	7.01	3.05	BBB/Baa1/BBB	транспорт	
РЖД-19обл	15 000 R	13.50	25.01.10	27.07.11	08.07.24	21.0	178.8				105.00						BBB/Baa1/BBB	транспорт
РМК-ФИН 01	3 000 R	8.75	06.04.10		06.04.10		5.3	93.67	-0.33		94.07	96.45		26.56	4.66	0.34		металлургия
Россельх 2	7 000 R	7.85	18.11.09		16.02.11		15.8	97.96			98.10	98.49		9.88	2.00	1.12	BBB/Baa1/	банки
Россельх 3	10 000 R	7.34	18.02.10	22.02.10	09.02.17	4.0	88.6	99.85	-0.05	60 000	99.88	99.95	7.67	3.66	0.29	BBB/Baa1/	банки	
Россельх 4	10 000 R	11.50	07.04.10	07.10.11	27.09.17	24.0	96.3	102.79			102.65	103.25	10.09	5.58	1.62	BBB/Baa1/	банки	
Россельх 5	10 000 R	13.50	08.12.09	08.12.11	27.11.18	26.0	110.5	100.00			100.00		13.90	6.73	1.59	BBB/Baa1/	банки	
Россельх 7	5 000 R	13.95	15.12.09	17.06.10	05.06.18	8.0	104.7	103.38		50 000	103.19	103.20	8.34	6.73	0.55	BBB/Baa1/	банки	
РосТ-Лайн1	1 000 R	0.10	07.01.10	17.07.10	08.07.10	9.0	8.4										торговля	
РТК-ЛИЗ 5с	2 250 R	8.35	11.02.10		12.08.10		9.5	80.03	-0.47	7 473	79.95	80.38		53.01	5.20	0.41		финансы
РубПлсPer1	1 000 R	20.00	01.12.09		01.06.10		7.1					98.00						торговля
РусМасла-2	1 000 R	15.00	01.04.10	08.04.10	29.03.12	5.0	29.4	14.60		1 006	8.11	15.45		51.23				потреб. тов.
РусМоре об	2 000 R	18.00	17.12.09	21.06.10	14.06.12	8.0	31.9	63.58			25.05	102.10	147.10	7.06	0.24			потреб. тов.
РуссНефть1	7 000 R	12.00	11.12.09	17.12.09	10.12.10	2.0	13.5	99.46	-0.04		98.00	99.99	15.04	6.02	0.11			сырье
РусСтанд-5	5 000 R	14.75	11.03.10		09.09.10		10.5	100.05					15.16	7.35	0.72	BB-/Ba2/B+	банки	
РусСтанд-6	6 000 R	15.00	10.02.10	17.02.10	09.02.11	4.0	15.6	100.02				100.60	14.25	7.48	0.26	BB-/Ba2/B+	банки	
РусСтанд-7	5 000 R	15.00	23.03.10	01.04.10	20.09.11	5.0	23.0	100.50		2 743	99.80	100.80	13.19	7.44	0.37	BB-/Ba2/B+	банки	
РусСтанд-8	5 000 R	14.00	16.04.10	22.10.10	13.04.12	12.0	29.9									BB-/Ba2/B+	банки	
Русфинанс4	4 000 R	7.74	12.02.10		12.02.10		3.5	96.99			99.40	99.90		19.70	3.98	0.24	/Baa2/BB+/	банки
РусьБанк-2	2 000 R	14.50	22.02.10		22.02.10		3.8	100.45	-0.07	1	100.45	100.55		13.23	7.24	0.28	/B2/	банки
Рыбкэб-1	1 000 R	19.00	01.12.09	04.03.10	28.02.12	4.0	28.4											производство
САНОС-02об	3 000 R	10.00	10.11.09		10.11.09		0.4	99.89						13.90	4.99	0.03		химия
СатурнНПО2	2 000 R	16.50	21.03.10	21.03.10	20.09.11	5.0	23.0	95.88			93.51	96.00	30.27	8.63	0.30			машиностр.
СатурнНПО3	3 500 R	16.25	06.12.09	09.12.09	06.06.14	1.0	56.0	51.75			5.00	98.50		15.66				машиностр.
СахарКо 01	2 000 R	14.00	10.11.09		10.11.09		0.4											с/х
Сахатрнфр1	1 500 R	12.50	02.12.09		02.12.09		1.1											услуги
СБ-Финанс1	1 500 R	1.00	21.12.09	25.06.10	18.06.12	8.0	32.1											потреб. тов.
СвобСокол3	1 200 R	18.00	24.11.09	23.11.10	24.05.11	13.0	19.0	74.29			0.01	90.99	59.09	12.08	0.58			производство
СвязьБанк1	2 000 R	16.00	21.01.10		21.04.11		17.9	100.70			101.00	105.98		16.38	3.96	1.15	/B2/	банки
Северсталь БО-01	15 000 R	14.00	23.03.10	20.09.11	18.09.12	23.0	35.1	104.00	-0.30	591 153	103.80	104.00	11.90	6.71	1.53	V+/Ba3/BB-	сырье	
СевКаб 03	1 500 R	10.50	29.12.09		27.03.12		29.3	48.00			1.00	95.00		57.46	5.45	1.26		производство
СевКаб 04	2 000 R	10.75	24.11.09		21.05.13		43.3	16.50	-0.45	554	16.50	17.99		127.22	16.24	0.76		производство
СевСтАвто	1 500 R	8.00	21.01.10		21.01.10		2.8	98.50	-0.10		98.15	98.99		15.33	4.05	0.20		автопром
СевСтАвто2	3 000 R	7.70	20.01.10	26.07.10	17.07.13	9.0	45.2	91.10	0.59	10	91.11	92.00	22.28	4.21	0.59			автопром
СЗЛК-Фин-1	1 000 R	11.50	02.03.10		02.03.10		4.1											производство
СЗТелекЗоб	3 000 R	8.60	26.11.09		24.02.11		16.1	98.89			98.50	99.96		10.33	2.17	0.75	BB-/BB-	телеком
СЗТелек4об	2 000 R	8.10	10.12.09		08.12.11		25.6	97.04			95.46	97.00		10.94	2.08	1.12	BB-/BB-	телеком
СЗТелек5об	2 000 R	13.51	24.11.09	01.06.10	21.05.13	7.0	43.3	100.58			100.01	100.70	12.58	3.35	0.50	BB-/BB-	телеком	
СЗТелек6об	3 000 R	11.70	04.11.09	09.08.11	24.07.19	22.0	118.5	103.30	-0.25				11.28	2.82	1.43	BB-/BB-	телеком	
Сибирь-01	2 300 R	18.00	19.01.10	29.05.10	17.07.12	7.0	33.0	87.62	0.62		86.50	88.75	34.64	10.24	0.40			транспорт
Сибметин01	10 000 R	13.50	22.04.10	20.10.14	10.10.19	61.0	121.1	98.60	0.60	354 876	98.30	98.60	14.36	6.83	3.29			металлургия
Сибметин02	10 000 R	13.50	22.04.10	20.10.14	10.10.19	61.0	121.1	98.50	0.25	485 453	98.10	98.50	14.39	6.84	3.28			металлургия
СибТлк-боб	2 000 R	9.75	18.03.10		16.09.10		10.7	99.62			97.60			10.45	4.88	0.78	V+//	

Рынок рублевых облигаций

Выпуск	Объем, млн	Купон, %	Дата			Месяцев до		Цена	Изм.	Торговый объем, шт (осн.+РПС)	Котировки		Доходность, %			Дюр, лет	Рейтинг FIM/S	Сектор
			купона	оферты	погаш	офрт	погаш				покупка	продажа	офрт	погаш	текущ			
КОРПОРАТИВНЫЕ РУБЛЕВЫЕ ОБЛИГАЦИИ (продолжение)																		
СудострБ-2	1 000 R	17.50	11.12.09		11.06.10		7.5	101.50	0.25	2 500		101.50		15.30	8.60	0.50	/B3/	банки
СудострБ-3	1 500 R	17.00	08.03.10	09.09.10	03.09.12	10.0	34.6	100.63			100.00	101.00	16.59	8.42	0.70	/B3/	банки	
Сатл Групп1	1 000 R	11.70	17.11.09		15.05.12		30.9	91.00	2.00	452	87.00	91.00		16.80	6.41	1.83		строительство
Таттелеком 4	1 500 R	16.00	05.11.09	11.05.10	01.11.12	6.0	36.6	102.39					11.10	7.79	0.44		телеком	
ТВЗ 03	1 000 R	15.50	18.12.09	29.12.09	18.06.10	2.0	7.7	100.39			100.00	100.40	10.24	7.70	0.15		машиностр.	
ТГК-1 01	4 000 R	7.75	16.03.10	18.03.10	11.03.14	5.0	53.1	99.20		520	98.00	103.00	10.02	3.90	0.35		энергетика	
ТГК-1 02	5 000 R	16.99	05.01.10	11.07.11	01.07.14	21.0	56.8	108.03	-0.22	7 000	108.10	108.39	11.79	7.84	1.32		энергетика	
ТГК-10 об1	3 000 R	7.60	17.12.09		17.06.10		7.7	95.75			91.50	100.00		15.42	3.96	0.53		энергетика
ТГК-10 об2	5 000 R	9.75	10.02.10	12.02.10	06.02.13	4.0	39.8	99.73			95.00		10.71	4.88	0.26		энергетика	
ТГК-4 об.1	5 000 R	7.60	03.12.09	09.06.10	31.05.12	7.0	31.5	96.12			96.20	99.00	14.76	3.94	0.51		энергетика	
ТГК-6Иньв-1	2 000 R	12.00	24.11.09	26.02.10	21.02.12	4.0	28.1	98.00			95.00	101.00	19.39	3.05	0.27		энергетика	
ТГК-8 01	3 500 R	8.80	12.11.09		10.05.12		30.8											энергетика
Терна-Ф 02	1 500 R	12.00	06.11.09	17.11.09	04.11.11	1.0	24.5											производство
ТехИнвест-1	2 000 R	24.00	26.11.09	01.06.10	26.05.11	7.0	19.1											торговля
ТехНикольФ	3 000 R	17.00	11.03.10	31.08.10	07.03.12	10.0	28.6	100.04		530 000	98.01	101.00	7.53	8.47	0.74		производство	
ТМК-03 обл	5 000 R	9.60	16.02.10	16.02.10	15.02.11	4.0	15.8	99.93			99.53	99.90	9.99	4.79	0.27	/B1/B	производство	
ТНИКОЛЬ-Ф1	1 500 R	10.00	11.11.09		11.11.09		0.4											производство
ТОАП-Фин01	2 000 R	10.00	10.12.09		10.12.09		1.4											услуги
Толкнига-2	1 500 R	20.00	10.12.09	10.12.09	09.12.10	1.0	13.5	58.80			19.60	98.00		16.96				торговля
Трансаэро-1	3 000 R	16.95	28.04.10	03.11.10	23.10.13	12.0	48.5											транспорт
ТрансКонт1	3 000 R	16.50	02.03.10	12.03.10	26.02.13	4.0	40.5	102.74	0.04	86 002	102.40	102.75	7.56	8.01	0.34	BB+/Ba2/	транспорт	
ТрансКред1	3 000 R	7.29	15.12.09		15.06.10		7.6	98.35	0.25	150 000	98.30	99.49		10.31	3.70	0.55	/Ba1/BB	банки
ТрансКред2	3 000 R	15.00	15.12.09	23.12.10	12.06.12	14.0	31.9	103.50		75 000	103.60	105.00	11.64	7.23	0.94	/Ba1/BB	банки	
ТрансКред3	5 000 R	9.99	07.01.10	19.01.10	07.07.11	3.0	20.5	100.00	-0.05	42 420	100.15	100.20	8.58	4.98	0.20	/Ba1/BB	банки	
Трансмаш-2	3 000 R	17.00	11.02.10	17.02.10	10.02.11	4.0	15.6	101.30			100.70	101.30	11.70	8.37	0.27		машиностр.	
Транснефть-01	35 000 R	13.75	24.05.10	20.05.15	13.05.19	68.0	116.1	101.07		8 300	100.70	110.50	13.40	13.57	3.55	/Baa1/BBB	сырье	
ТТС 01	1 000 R	16.00	10.11.09	09.02.10	17.08.10	3.0	9.7											торговля
Тюменэнрг2	2 700 R	7.70	01.04.10	02.04.10	29.03.12	5.0	29.4	98.25	-0.55		98.60	99.00	12.35	3.91	0.38		энергетика	
УГМК-УЭМ01	3 000 R	8.25	02.03.10	09.03.10	28.02.12	4.0	28.4											металлургия
УМПО 2	4 000 R	12.25	17.12.09		17.12.09		1.6	98.00	-0.15	5 399	98.01	98.20		30.12	6.23	0.10		машиностр.
УМПО 3	3 000 R	18.00	17.12.09	24.06.10	14.06.12	8.0	31.9											машиностр.
УралВарЗФ2	3 000 R	18.00	31.03.10	04.04.10	05.10.10	5.0	11.3											машиностр.
УралсибЛК1	2 700 R	18.00	23.12.09	23.06.10	29.12.10	8.0	14.2	100.50		2	100.50	101.25	17.75	8.93	0.51	B+//	финансы	
УралсибЛК2	5 000 R	12.99	21.01.10	21.01.10	21.07.11	3.0	21.0	99.40	0.39	31 020	99.11	99.49	16.10	6.52	0.20	B+//	финансы	
УралсибЛК3	1 500 R	17.50	25.02.10	01.09.10	23.02.12	10.0	28.2	101.00	1.00	10	100.01	101.00	16.38	8.64	0.68	B+//	финансы	
УралсибЛК4	2 000 R	17.50	21.01.10	27.01.10	19.01.12	3.0	27.0	101.00		100	100.00	101.25	12.14	8.64	0.22	B+//	финансы	
УралсибЛК5	3 000 R	17.50	21.01.10	27.01.10	19.01.12	3.0	27.0	100.21			100.00	101.25	15.66	8.71	0.21	B+//	финансы	
УРСАБанк 5	3 000 R	10.05	20.04.10		18.10.11		23.9	95.10	0.05		95.00	96.00		13.37	5.27	1.61	B+//Ba3/	банки
УРСАБанк 7	5 000 R	8.40	21.01.10	26.01.10	19.07.12	3.0	33.1	99.50	-0.10		99.45	99.80	10.22	4.21	0.22	B+//Ba3/	банки	
УРСАБанк 8	10 000 R	15.00	15.04.10	15.04.10	09.04.15	6.0	66.2	102.72	0.02		100.00		8.97	7.28	0.42	B+//Ba3/	банки	
УрСИ сер06	2 000 R	13.00	19.11.09	23.11.09	17.11.11	1.0	24.9				100.10							телеком
УрСИ сер07	3 000 R	16.00	16.03.10	18.03.10	13.03.12	5.0	28.8	103.00		9 020	102.31	103.00	7.70	7.75	0.35	B+//B+	телеком	
УрСИ сер08	2 000 R	9.60	07.04.10	12.04.10	03.04.13	5.0	41.7	100.41			99.75	100.50	8.51	4.77	0.41	B+//B+	телеком	
УфаойлОП-1	1 500 R	13.00	15.04.10		15.04.10		5.6				80.00							торговля
ФСК ЭЭС-02	7 000 R	8.25	22.12.09		22.06.10		7.8	99.85	-0.65	99 426	100.00	100.24		8.65	4.12	0.57	/Baa2/BBB	энергетика
ФСК ЭЭС-04	6 000 R	7.30	08.04.10		06.10.11		23.5	96.32		8	95.30	96.80		9.64	3.78	1.67	/Baa2/BBB	энергетика
ФСК ЭЭС-05	5 000 R	7.20	01.12.09		01.12.09		1.1	100.15		1 572	100.05	100.15		5.45	3.58	0.08	/Baa2/BBB	энергетика
ХФФ Банк-2	3 000 R	17.50	10.11.09		11.05.10		6.4	102.16	0.16				13.54	8.54	0.43	/Ba3/B+	банки	
ХФФ Банк-3	3 000 R	15.00	17.12.09	18.03.10	16.09.10	5.0	10.7	100.85	0.15	5 173	100.70	100.85	13.25	3.71	0.33	/Ba3/B+	банки	
ХФФ Банк-4	3 000 R	14.00	13.01.10	18.10.10	12.10.11	12.0	23.7	100.11					14.40	3.49	0.80	/Ba3/B+	банки	
ХФФ Банк-5	4 000 R	15.00	20.01.10	26.04.10	17.04.13	6.0	42.2	101.00		505	101.00		13.03	3.70	0.42	/Ba3/B+	банки	
Х-МСтройР1	3 000 R	18.00	14.04.10	28.04.10	13.10.10	6.0	11.6	100.00		23 600	100.00	101.00	17.28	8.98	0.42		строительство	
Х-МСтройР2	2 000 R	14.00	12.01.10	26.01.10	12.07.11	3.0	20.7	100.00			90.00	100.00	11.93	6.98	0.21		строительство	
Центр-инв1	1 500 R	16.00	11.11.09		11.11.09		0.4	100.22	0.07		100.00	100.25		9.01	8.00	0.03	/B1/	банки
Центр-инв2	3 000 R	16.00	29.12.09	02.07.10	24.06.14	8.0	56.6	101.90		30 000	101.30		13.09	7.83	0.56	/B1/	банки	
ЦентрТел-5	3 000 R	9.30	02.03.10		30.08.11		22.3	98.40	0.05		98.19	98.94		10.89	4.71	1.13	B//B+	телеком
ЦУН 02 обл	1 000 R	11.75	20.01.10		20.01.10		2.7	97.00		71	96.95	97.49		27.60	6.04	0.18	/B	строительство
Черкизово1	2 000 R	17.00	01.12.09	04.12.09	31.05.11	1.0	19.3	99.84	-0.02	1 670	99.75	100.00	17.47	8.49	0.08		потреб. тов.	
ЧТПЗ 01об	3 000 R	9.50	16.12.09		16.06.10		7.6	95.50		10 000	94.80	95.50		18.06	4.96	0.51	/B1/	производство
ЧТПЗ 03об	8 000 R	10.00	27.04.10	28.10.10	21.04.15	12.0	66.6	96.94	3.84		86.51	97.00	13.77	5.14	0.85	/B1/	производство	
ШансКап1	1 000 R		23.12.09		22.06.11		20.0	2.70			2.10	3.30		800.02		0.18		торговля
ЭйрЮнион01	1 500 R	11.00	10.11.09		10.11.09		0.4											транспорт
ЭйрЮнРРД01	2 000 R		17.12.09		16.12.10		13.7	17.70			0.50	34.90		363.70		0.24		транспорт
ЭМАльянс 1	2 000 R																	

Рынок рублевых облигаций

Выпуск	Объем, млн	Купон, %	Дата			Месяцев до		Цена	Изм.	Торговый объем, шт (осн.+РПС)	Котировки		Доходность, %			Дюр, лет	Рейтинг F/M/S	Сектор
			купона	оферты	погаш	офрт	погаш				покупка	продажа	офрт	погаш	текущ			
ГОСУДАРСТВЕННЫЕ И МУНИЦИПАЛЬНЫЕ ОБЛИГАЦИИ																		
Башкорт60б	1 500 R	8.02	01.12.09		30.11.10	13.2	97.65	-0.85			97.75	98.75	10.62	4.10	0.93	/Ba1/BB+	муниципальный	
ВолгогрОб1	700 R	9.00	17.12.09		17.06.10	7.7										BB/BB-	муниципальный	
ВолгогрОб4	1 000 R	7.95	17.11.09		15.05.12	30.9	96.00		1 500	81.00	95.99	10.39	4.13	1.58	BB/BB-	муниципальный		
ВоронежОб3	500 R	10.25	28.12.09		27.06.11	20.2	96.89			96.50	100.97	12.90	5.28	1.25		муниципальный		
ИркОбл31-1	1 500 R	8.00	17.12.09		17.12.09	1.6	99.75	-0.20	5 709	99.75	99.95	10.21	2.00	0.12	/B+	муниципальный		
ИркОбл31-3	3 000 R	6.75	25.11.09		24.11.10	13.0	96.00		1	96.00	98.00	14.96	2.43	0.48	/B+	муниципальный		
ИркОбл31-4	1 200 R	7.25	20.01.10		26.05.10	6.9	94.57			94.41	100.00	18.55	2.48	0.47	/B+	муниципальный		
ИркОбл31-5	2 200 R	8.20	23.02.10		26.10.11	24.2	95.21	5.18		92.11	95.70	12.34	2.88	1.11	/B+	муниципальный		
ИркОбл31-6	3 800 R	9.20	23.11.09		22.11.12	37.3	93.95			93.53	96.50	14.23	2.68	1.24	/B+	муниципальный		
КалужОбл-2	1 300 R	8.50	30.11.09		29.08.11	22.3	92.93			91.65	95.00	14.09	2.28	1.28	BB-/I	муниципальный		
КалужОбл-3	1 000 R	9.15	02.12.09		29.11.12	37.5	90.33			82.53	93.00	13.86	2.52	2.13	BB-/I	муниципальный		
КалужОбл-4	1 500 R	10.21	30.12.09		26.06.13	44.5				85.01					BB-/I	муниципальный		
Карелия 11	800 R	9.90	12.11.09		10.05.12	30.8	94.98			89.01	97.75	14.43	5.20	1.09	BB-/I	муниципальный		
Карелия 12	1 000 R	19.05	03.12.09		02.06.11	19.3	107.54	-0.71		106.62	107.85	12.37	4.42	0.91	BB-/I	муниципальный		
Карелия 2	1 000 R	7.87	15.04.10		14.04.11	17.7	95.97				98.00	11.50	4.09	1.12	BB-/I	муниципальный		
КОМИ бв об	700 R	10.50	14.04.10		14.10.10	11.6	99.47	-0.03	520	95.11		11.39	5.26	0.84	BB/Ba2/	муниципальный		
КОМИ 7в об	1 000 R	9.00	23.11.09		22.11.13	49.5	92.94			70.01	95.00	11.07	4.88	2.69	BB/Ba2/	муниципальный		
КОМИ 8в об	1 000 R	7.50	05.03.10		03.12.15	74.2	76.76			70.02	83.50	13.36	4.87	3.86	BB/Ba2/	муниципальный		
КраснодКр2	1 500 R	7.00	18.12.09		14.12.12	38.0									BB/BB	муниципальный		
ЛенОбл-20б	800 R	14.01	09.12.09		08.12.10	13.5	103.10			101.20	105.00	11.23	6.78	0.91	BB/BB	муниципальный		
ЛенОбл-30б	1 300 R	12.25	11.12.09		05.12.14	62.1	102.09			101.00	105.00	11.75	5.98	3.40	BB/BB	муниципальный		
МГор38-об	5 000 R	10.00	26.12.09		26.12.10	14.1	100.06		200 000	100.95	101.92	10.17	5.01	0.99	BBB+/Baa1/BBB	муниципальный		
МГор39-об	4 800 R	8.00	21.01.10		21.07.14	57.5	92.00	0.37	100 000	90.00	92.52	10.02	4.38	3.55	BBB+/Baa1/BBB	муниципальный		
МГор41-об	5 000 R	8.00	30.01.10		30.07.10	9.1	99.26			99.55	100.40	9.22	4.06	0.67	BBB+/Baa1/BBB	муниципальный		
МГор44-об	5 000 R	8.00	24.12.09		24.06.15	64.8	90.76	0.73	100 000	90.50	90.60	9.93	4.42	4.08	BBB+/Baa1/BBB	муниципальный		
МГор45-об	15 000 R	8.00	27.12.09		27.06.12	32.4	96.31		46 913	96.31	96.73	9.83	4.16	2.17	BBB+/Baa1/BBB	муниципальный		
МГор49-об	25 000 R	8.00	14.12.09		14.06.17	92.8	89.88			88.00	91.00	9.52	4.46	5.12	BBB+/Baa1/BBB	муниципальный		
МГор50-об	15 000 R	8.00	18.12.09		18.12.11	26.0	98.00		8 000	97.75	98.25	9.25	4.09	1.78	BBB+/Baa1/BBB	муниципальный		
МГор54-об	15 000 R	8.00	05.03.10		05.09.12	34.7	96.00		102 301	95.71	96.35	9.69	4.13	2.34	BBB+/Baa1/BBB	муниципальный		
МГор56-об	20 000 R	8.00	22.03.10		22.09.16	84.0	88.75	0.26	4 150	87.50	87.77	9.93	4.47	4.85	BBB+/Baa1/BBB	муниципальный		
МГор58-об	15 000 R	10.00	01.12.09		01.06.11	19.3	101.70	0.10	101	100.88	101.85	9.13	2.45	1.34	BBB+/Baa1/BBB	муниципальный		
МГор59-об	15 000 R	10.00	15.12.09		15.03.10	4.5	100.75	-0.05	751	100.75	100.90	8.16	2.47	0.34	BBB+/Baa1/BBB	муниципальный		
МГор61-об	15 000 R	15.00	03.12.09		03.06.13	43.7	117.38		6 800	116.00	116.85	9.59	3.19	2.60	BBB+/Baa1/BBB	муниципальный		
МГор62-об	20 000 R	16.00	08.12.09		08.06.14	56.1	116.30	-0.69	353 103	116.10	116.30	9.92	3.43	3.14	BBB+/Baa1/BBB	муниципальный		
МГор63-об	15 000 R	15.00	10.12.09		10.12.13	50.1	118.88		1170 001	117.85	118.89	9.75	3.15	2.90	BBB+/Baa1/BBB	муниципальный		
Мос.обл.5в	12 000 R	10.00	30.03.10		30.03.10	5.0	99.90		1 356	99.77	99.90	10.47	4.99	0.38	/B3/отозван	муниципальный		
Мос.обл.6в	12 000 R	9.00	20.04.10		19.04.11	17.9	94.67	0.67	1 160	94.01	95.98	13.53	4.74	1.24	/B3/отозван	муниципальный		
Мос.обл.7в	16 000 R	8.00	21.04.10		16.04.14	54.3	82.76	-0.24	150 900	82.76	83.50	13.68	4.82	3.31	/B3/отозван	муниципальный		
Мос.обл.8в	10 000 R	9.00	15.12.09		11.06.13	44.0	91.50	-0.29	392 620	90.56	91.90	13.59	4.90	1.90	/B3/отозван	муниципальный		
Мос.обл.9в	33 000 R	18.10	16.11.09		15.03.12	28.9	106.50		5 435	105.75	106.50	13.77	7.92	1.20	/B3/отозван	муниципальный		
НижегорОбл3	2 000 R	7.95	22.04.10		20.10.11	24.0	90.00		2 477	90.00	95.00	16.06	4.40	1.25	BB/Ba2/	муниципальный		
НижегорОбл4	2 700 R	8.50	27.11.09		17.11.12	37.1	94.41			85.00	96.85	12.71	4.46	1.20	BB/Ba2/	муниципальный		
ОФЗ 25057	40 817 R	7.40	20.01.10		20.01.10	2.7	100.16	-0.04	21 100	100.13	100.20	6.83	1.84	0.21	BBB+/Baa2/BBB	гос. бумаги		
ОФЗ 25059	41 000 R	6.10	20.01.10		19.01.11	14.9	98.25	0.25	1	98.00	98.25	7.83	1.55	1.10	BBB+/Baa2/BBB	гос. бумаги		
ОФЗ 25061	42 513 R	5.80	04.11.09		05.05.10	6.2	99.50	0.25	5			6.97	1.45	0.47	BBB+/Baa2/BBB	гос. бумаги		
ОФЗ 25064	45 000 R	11.90	20.01.10		18.01.12	27.0	107.00	0.10	60 002	106.90	107.00	8.68	2.77	1.83	BBB+/Baa2/BBB	гос. бумаги		
ОФЗ 25065	46 000 R	12.00	30.12.09		27.03.13	41.5	113.50	3.30	1	109.95	110.30	7.69	2.64	2.66	BBB+/Baa2/BBB	гос. бумаги		
ОФЗ 25066	40 000 R	10.55	06.01.10		06.07.11	20.5									BBB+/Baa2/BBB	гос. бумаги		
ОФЗ 25067	39 517 R	11.30	20.01.10		17.10.12	36.1	107.10	-0.05	1 001	107.00	107.60	8.84	2.63	2.36	BBB+/Baa2/BBB	гос. бумаги		
ОФЗ 25068	44 817 R	12.00	24.02.10		20.08.14	55.8	112.40		75 001	112.30	112.70	8.97	5.32	3.48	BBB+/Baa2/BBB	гос. бумаги		
ОФЗ 25070	10 000 R	10.00	31.03.10		28.09.11	23.3	102.98	0.18	41 000	102.80	102.98	8.45	4.84	1.64	BBB+/Baa2/BBB	гос. бумаги		
ОФЗ 26198	42 117 R	6.00	03.11.09		02.11.12	36.6	93.20	0.20	43	93.05	93.20	8.66	6.44	2.46	BBB+/Baa2/BBB	гос. бумаги		
ОФЗ 26199	40 291 R	6.10	13.01.10		11.07.12	32.8	94.30	0.25	120 001	94.15	94.35	8.76	1.61	2.29	BBB+/Baa2/BBB	гос. бумаги		
ОФЗ 26202	10 000 R	11.20	23.12.09		17.12.14	62.5	110.50		136 923	110.30	110.70	8.93	2.53	3.67	BBB+/Baa2/BBB	гос. бумаги		
ОФЗ 46002	62 000 R	8.00	10.02.10		08.08.12	32.8	100.00		1	98.90	99.40	8.15	3.99	1.73	BBB+/Baa2/BBB	гос. бумаги		
ОФЗ 46003	18 649 R	10.00	13.01.10		14.07.10	8.6	101.16	-0.19	10 200	101.30	101.50	8.40	4.93	0.63	BBB+/Baa2/BBB	гос. бумаги		
ОФЗ 46014	58 290 R	8.00	10.03.10		29.08.18	107.5	93.75		3 001	93.27	94.90	9.36	4.26	3.00	BBB+/Baa2/BBB	гос. бумаги		
ОФЗ 46017	80 000 R	8.00	11.11.09		03.08.16	82.3	90.55		14	89.75	90.55	9.05	2.20	4.53	BBB+/Baa2/BBB	гос. бумаги		
ОФЗ 46018	128 934 R	8.50	09.12.09		24.11.21	146.9	88.00	0.50	2224 384	87.50	88.01	9.26	2.41	6.60	BBB+/Baa2/BBB	гос. бумаги		
ОФЗ 46019	26 000 R		31.03.10		20.03.19	114.3									BBB+/Baa2/BBB	гос. бумаги		
ОФЗ 46020	116 911 R	6.90	10.02.10		06.02.36	319.8	80.50		20	78.00	80.50	9.03	4.28	9.88	BBB+/Baa2/BBB	гос. бумаги		
ОФЗ 46021	92 794 R	7.00	17.02.10		08.08.18	106.8	81.43			81.60	85.00	9.41	4.29	5.68	BBB+/Baa2/BBB	гос. бумаги		
Пензаобл2	1 000 R	9.80	27.11.09		26.11.10	13.1	98.68			98.75	99.20	12.60	5.01	0.48	BB//	муниципальный		
СамарОбл 2	1 500 R	6.82	10.12.09		09.09.10	10.5	97.28			96.56	97.99	10.55	1.75	0.76	/Ba1/BB+	муниципальный		
СамарОбл 3	4 5																	

Рынок еврооблигаций

Выпуск	Объем, млн	Купон, %	Дата			Месяцев до		Цена	Изм.	Торговый объем, шт	Котировки		Доходность, %			Дюр, лет	Рейтинг F/M/S	Сектор
			купона	оферты	погаш	офрт	погаш				покупка	продажа	офрт	погаш	текущ			
ЕВРООБЛИГАЦИИ																		
Absolut Bank-10	175 \$	9.13	30.03.10		30.03.10		5.0									A-/Baa3/	банки	
Ak bars-10	250 \$	8.25	28.12.09		28.06.10		8.0									BB/Baa3/	банки	
Ak bars-11	300 \$	9.25	20.12.09		20.06.11		19.9									BB-/Baa3/	банки	
Alfa-Bank-12	500 \$	8.20	25.12.09		25.06.12		32.3									BB-/Baa2/B+	банки	
Alfa-Bank-13	400 \$	9.25	24.12.09	24.06.11	24.06.13	20.0	44.4									BB-/Baa2/B+	банки	
Alfa-Bank-15	225 \$	8.63	09.12.09	09.12.10	09.12.11	14.0	74.4									BB-/Baa2/B+	банки	
Alfa-Bank-17	300 \$	8.64	22.02.10	22.02.12	22.02.17	28.0	89.1									BB-/Baa2/B+	банки	
Airosa-14	500 \$	8.88	17.11.09		17.11.14		61.5									B/Baa3/BB	сырье	
Bank St-Petersburg-09	125 \$	9.50	25.11.09		25.11.09		0.9									B/Baa3/	банки	
Bank TuranAlem-09	100 \$	9.88	21.12.09		21.12.09		1.7									B-/B1/	банки	
BoM-09 RUB	5 000 R	7.25	25.11.09		25.11.09		0.9									BBB/Baa1/	банки	
BoM-10	300 \$	7.38	26.11.09		26.11.10		13.1									BBB/Baa1/	банки	
BoM-11CHF	250 C	6.25	04.03.10		04.03.11		16.3									BBB/Baa1/	банки	
BoM-13	500 \$	7.34	13.11.09		13.05.13		43.0									BBB/Baa1/	банки	
BoM-15	300 \$	7.50	25.11.09	25.11.10	25.11.11	13.0	73.9									BBB/Baa1/	банки	
BoM-17	400 \$	6.81	10.11.09		10.05.17		91.6									BBB/Baa1/	банки	
Business Alliance-12	8 323 R	8.88	25.01.10		25.04.12		30.3									/Ba1/	финансы	
Credit Europe Bank-10	250 \$	7.50	13.04.10		13.04.10		5.5									/Ba1/	банки	
DON-Stroy-10 CLN	150 \$	10.00	01.11.09		01.11.10		12.2										строительство	
Energomash-10	150 \$	9.50	05.04.10		05.04.10		5.2									BBB/A3/BBB	машиностр.	
EURDEV-14	500 \$	7.38	29.03.10		29.09.14		59.8									BB-/BB-	банки	
Eurochem12	300 \$	7.88	21.03.10		21.09.12		35.2									BBB/A3/BBB	химия	
Evrax-13	1 050 \$	8.88	24.04.10		24.04.13		42.4									BB-/B1/B+	металлургия	
Evrax-15	750 \$	8.25	10.11.09		10.11.11		73.4									BB-/B1/B+	металлургия	
Evrax-18	550 \$	9.50	24.04.10		24.04.11		103.3									BB-/B1/B+	металлургия	
Gallery-13 CLN	175 \$	10.13	12.12.09		12.05.13		43.0									/Caa1/D	сырье	
Gazbank-10 CLN	100 \$	9.75	16.11.09		17.05.10		6.6									/B2/	банки	
Gazprom-10	1 000 €	7.80	27.09.10		27.09.10		11.1									BBB-/Baa1/BBB	сырье	
Gazprom-10 JPY	20 000 Y	2.63	15.11.09		15.11.10		12.7									BBB/Baa1/BBB	сырье	
Gazprom-11 CHF	500 C	9.00	23.04.10		23.04.11		18.0									BBB-/Baa1/BBB	сырье	
Gazprom-12	1 000 €	4.56	09.12.09		09.12.12		37.9									BB+/Baa1/BBB	сырье	
Gazprom-12 JPY	30 000 Y	2.89	15.11.09		15.11.12		37.1									BBB/Baa1/BBB	сырье	
Gazprom-13	1 750 \$	9.63	01.03.10		01.03.13		40.6									/Baa1/BBB	сырье	
Gazprom-13 GBP	800 G	6.58	31.10.09		31.10.13		48.7									BBB/Baa1/BBB	сырье	
Gazprom-13-2	1 222 \$	4.51	22.01.10		22.07.13		45.4									BBB/Baa1/BBB	сырье	
Gazprom-13-5	400 \$	7.34	11.04.10		11.04.13		42.0									BBB/Baa1/BBB	сырье	
Gazprom-13-6	500 \$	7.51	31.01.10		31.07.13		45.7									BBB/Baa1/BBB	сырье	
Gazprom-14	780 €	5.03	25.02.10		25.02.14		52.6									BBB/Baa1/BBB	сырье	
Gazprom-14_07_31	1 250 \$	8.13	31.01.10		31.07.14		57.8									BBB/Baa1/BBB	сырье	
Gazprom-14-2	700 €	5.36	31.10.09		31.10.14		60.9									BBB/Baa1/BBB	сырье	
Gazprom-15	1 000 €	5.88	01.06.10		01.06.11		68.0									/Baa1/BBB	сырье	
Gazprom-15_02_04	850 €	8.13	04.02.10		04.02.11		64.1									BBB/Baa1/BBB	сырье	
Gazprom-16	1 350 \$	6.21	22.11.09		22.11.11		86.0									BBB-/Baa1/BBB	сырье	
Gazprom-17	500 €	5.14	22.03.10		22.03.17		90.0									BBB-/Baa1/BBB	сырье	
Gazprom-17-2	500 €	5.44	02.11.09		02.11.17		97.5									BBB/Baa1/BBB	сырье	
Gazprom-18	1 200 €	6.61	13.02.10		13.02.11		100.9									BBB/Baa1/BBB	сырье	
Gazprom-18-2	1 100 \$	8.15	11.04.10		11.04.11		102.8									BBB/Baa1/BBB	сырье	
Gazprom-19	2 250 \$	9.25	23.04.10	23.04.12	23.04.11	30.0	115.4									BBB/Baa1/BBB	сырье	
Gazprom-20	1 250 \$	7.20	01.02.10		01.02.20		124.9									BBB/Baa1/BBB+	сырье	
Gazprom-22	1 300 \$	6.51	07.03.10		07.03.22		150.4									BBB-/Baa1/BBB	сырье	
Gazprom-34	1 200 \$	8.63	28.04.10		28.04.34		298.2									/Baa1/BBB	сырье	
Gazprom-37	1 250 \$	7.29	16.02.10		16.08.37		338.4									BBB/Baa1/BBB	сырье	
Gazprombank-10 CHF	500 C	6.53	13.02.10		13.08.10		9.6									/Baa2/BBB-	банки	
Gazprombank-10 RUB	10 000 R	7.25	22.02.10		22.02.10		3.8									/Baa2/BBB-	банки	
Gazprombank-10-2	700 \$	3.65	11.01.10		06.04.10		5.3									/Baa2/BBB-	банки	
Gazprombank-11	300 \$	7.97	15.12.09		15.06.11		19.8									/Baa2/BBB-	банки	
Gazprombank-13	500 \$	7.93	28.12.09		28.06.13		44.6									/Baa2/BBB-	банки	
Gazprombank-15	1 000 \$	6.50	23.03.10		23.09.11		71.8									/Baa2/BBB-	банки	
Gazstream-13	647 \$	5.63	22.01.10		22.07.13		45.4									BBB/A3/BBB	сырье	
HCFB-10	200 \$	9.50	11.04.10		11.04.10		5.4									/Ba3/B+	банки	
HCFB-11	500 \$	11.00	20.12.09	20.12.09	20.06.11	2.0	19.9									/Ba3/B+	банки	
HCFB-11-2	450 \$	11.75	11.02.10	11.02.10	11.08.11	3.0	21.7									/Ba3/B+	банки	
IIB-10	150 \$	9.50	12.02.10		12.02.10		3.5									B/B1/BB-	банки	
IIB-10-2	200 €	9.00	06.07.10		06.07.10		8.3									B/B1/BB-	банки	
Income-Lada-10 CLN	40 \$	10.00	20.11.09		20.11.10		12.9									/B3/	торговля	
Income-Lada-11 CLN	38 \$	16.00	23.12.09	23.12.09	20.06.11	2.0	19.9									/B3/	торговля	
KuzbasRazrezugol-10	200 \$	9.00	12.01.10		12.07.10		8.5									/B3/	металлургия	
KZOSRU-11	200 \$	9.25	30.04.10		30.10.11		24.3									//отозван	химия	
LenSpetsSMU-12 CLN	100 \$	9.75	26.04.10		26.04.12		30.3									//B	строительство	
Loko-Bank-10	100 \$	10.00	01.03.10		01.03.10		4.1									B/B2/	банки	
Lukoil-14	900 \$	6.38	05.05.10		05.11.14		61.1									BBB-/Baa2/BBB-	сырье	
Lukoil-17	500 \$	6.36	07.12.09		07.06.17		92.6									BBB-/Baa2/BBB-	сырье	
Lukoil-19	900 \$	7.25	05.05.10		05.11.11		121.9									BBB-/Baa2/BBB-	сырье	
Lukoil-22	500 \$	6.66	07.12.09		07.06.22		153.4									BBB-/Baa2/BBB-	сырье	
MBRD-16	60 \$	8.88	10.03.10	10.03.11	10.03.11	17.0	77.4									B+/B1/	банки	
MDM-10	425 \$	7.77	25.01.10		25.01.10		2.9									BB/Ba1/BB	банки	
MDM-11	200 \$	9.75	21.01.10		21.07.11		21.0									BB/Ba1/BB	финансы	
Megafon-09	375 \$	8.00	10.12.09		10.12.09		1.4									BB+/Baa2/	телеком	
Mirax-10	100 \$	13.50	28.11.09		28.05.10		7.0									B/B2/	строительство	
Mirax-11	180 \$	9.45	20.03.10		20.03.11		16.9											

Рынок еврооблигаций

Выпуск	Объем, млн	Купон, %	Дата			Месяцев до		Цена	Изм.	Торговый объем, шт	Котировки		Доходность, %			Дюр, лет	Рейтинг F/M/S	Сектор
			купона	оферты	погаш	офрт	погаш				покупка	продажа	офрт	погаш	текущ			
MTS-12	400 \$	8.00	28.01.10		28.01.12		27.3									/Ba2/BB-	телеком	
NKNH-15	200 \$	8.50	22.12.09	22.12.10	22.12.15	14.0	74.8									V+/B1/	химия	
NMTP-12	300 \$	7.00	17.11.09		17.05.12		31.0									/Ba1/BB+	сервис	
NOMOS-10	200 \$	8.19	02.02.10		02.02.10		3.2									V+/Ba3/	финансы	
NOMOS-16	125 \$	9.75	20.04.10	20.10.11	20.10.16	24.0	84.9									V+/Ba3/	финансы	
OAK-10	200 \$	10.00	24.12.09		08.07.10		8.4										Машиностр.	
Petrocom-09-2	425 \$	8.75	17.12.09		17.12.09		1.6									/Ba3/B+	финансы	
ProbusinessBank-10	3 000 R	9.75	09.01.10		09.07.10		8.4									B-/	финансы	
ProbusinessBank-10-2	80 \$	12.50	18.02.10		18.08.10		9.7									B-/	финансы	
Prodimex-11 CLN	100 \$	10.25	03.04.10		29.09.11		23.3										торговля	
Promsvyazbank-10	200 \$	8.50	04.10.10		04.10.10		11.3											
Promsvyazbank-11	225 \$	8.75	20.04.10		20.10.11		24.0									V+/Ba2/B	бани	
Promsvyazbank-12-2	200 \$	9.63	23.11.09		23.05.12		31.2									V+/Ba2/B	бани	
Promsvyazbank-13	150 \$	10.75	15.01.10	15.07.11	15.07.13	21.0	45.1									V+/Ba2/B	бани	
Promsvyazbank-18	100 \$	12.50	31.01.10		31.01.16		100.5									V+/Ba2/B	бани	
Raspadskaya-12	300 \$	7.50	22.11.09		22.05.12		31.2									/Ba3/B+	сырье	
Renaissance-09	250 \$	8.75	17.11.09		17.11.09		0.6									ССС/Ba3/BB-	бани	
ROLF-10 CLN	250 \$	8.25	28.12.09		28.06.10		8.0									/Caal/BB-	торговля	
Rosbank-12	130 \$	9.00	01.01.10		01.07.12		32.5									A-/Ba3/BB+	бани	
Rosselkhozbank-10	350 \$	6.88	29.11.09		29.11.10		13.2									BBB+/Baa1/	бани	
Rosselkhozbank-10 CHF	375 C	3.58	29.03.10		29.03.10		5.0									BBB+/Baa1/	бани	
Rosselkhozbank-12 CHF	150 C	6.26	30.04.10		30.04.12		30.4									BBB+/Baa1/	бани	
Rosselkhozbank-13	700 \$	7.18	16.11.09		16.05.13		43.1									BBB+/Baa1/	бани	
Rosselkhozbank-14	750 \$	7.13	14.01.10		14.01.14		51.2									BBB+/Baa1/	бани	
Rosselkhozbank-14-2	1 000 \$	9.00	11.12.09		11.06.14		56.2									BBB+/Baa1/	бани	
Rosselkhozbank-16	500 \$	6.97	21.03.10	21.09.11	21.09.16	23.0	83.9									BBB+/Baa1/	бани	
Rosselkhozbank-17	1 250 \$	6.30	15.11.09		15.05.17		91.8									BBB+/Baa1/	бани	
Rosselkhozbank-18	1 000 \$	7.75	29.11.09		29.05.16		104.4									BBB+/Baa1/	бани	
RTM-09 CLN	55 \$	15.00	16.11.09		16.11.09		0.6										торговля	
RTM-11 CLN	125 \$	12.00	04.12.09		04.03.11		16.3										торговля	
Russia-10	2 966 \$	8.25	31.03.10		31.03.10		5.1									BBB+/Baa1/BBB	гос. бумаги	
Russia-18	3 466 \$	11.00	24.01.10		24.07.16		106.3									BBB+/Baa1/BBB	гос. бумаги	
Russia-28	2 500 \$	12.75	24.12.09		24.06.28		227.1	166.01	-5.39				6.56	3.84	9.17	BBB+/Baa1/BBB	гос. бумаги	
Russia-30	21 218 \$	7.50	31.03.10		31.03.30		248.6	113.00	2.25				5.40	3.32	6.00	BBB+/Baa1/BBB	гос. бумаги	
RusStandard-10	500 \$	7.50	07.04.10		07.10.10		11.4									BB-/Ba2/B+	бани	
RusStandard-10-2	400 \$	8.49	29.12.09		29.06.10		8.1									BB-/Ba2/BB-	бани	
RusStandard-11	350 \$	8.63	05.11.09		05.05.11		18.4									BB-/Ba2/BB-	бани	
RusStandard-15	200 \$	8.88	16.12.09	16.12.10	16.12.15	14.0	74.6									/Ba3/B	бани	
RusStandard-16	200 \$	9.75	01.12.09		01.12.16		86.3									BB-/Ba2/BB-	бани	
Sberbank-11	750 \$	5.93	14.11.09		14.11.11		24.8									BBB+/A3/	бани	
Sberbank-13	500 \$	6.48	15.11.09		15.05.13		43.1									BBB+/A3/	бани	
Sberbank-13-2	500 \$	6.47	02.01.10		02.07.13		44.7									BBB+/A3/	бани	
Sberbank-15	1 000 \$	6.23	11.02.10	11.02.10	11.02.15	3.0	64.3									BBB+/A3/	бани	
Severstal-13	1 250 \$	9.75	29.01.10		29.07.13		45.6									V+/Ba3/BB-	сырье	
Severstal-14	375 \$	9.25	19.04.10		19.04.14		54.4									V+/Ba3/BB-	сырье	
SeverstalTrans-10 CLN	175 \$	8.50	22.12.09		22.06.10		7.8									/Ba3/	транспорт	
Sibirtelecom-11 CLN	90 \$	7.70	24.04.10		24.04.11		18.0									B+/	телеком	
SINEK-15	250 \$	7.70	03.02.10		03.08.15		70.1									/Ba1/	финансы	
Sisfin-11	350 \$	8.88	28.01.10		28.01.11		15.2									/Ba3/B+	телеком	
Soyuz Bank-10	125 \$	9.38	16.02.10		16.02.10		3.6									/B2/B	бани	
Tatfondbank-10	0 \$	9.75	26.04.10		26.04.10		5.9									/B2/	финансы	
Tekhnosila-10 CLN	100 \$	9.75	03.01.10		03.07.10		8.2										торговля	
TMK-11	600 \$	10.00	29.01.10		29.07.11		21.2									/B1/BB-	производство	
TNK-11	500 \$	6.88	18.01.10		18.07.11		20.9									/Baa2/BB+	сырье	
TNK-12	500 \$	6.13	20.03.10		20.09.12		35.2									BBB-/Ba2/BB+	сырье	
TNK-13	600 \$	7.50	13.03.10		13.03.13		41.0									BBB-/Ba2/BB+	сырье	
TNK-16	1 000 \$	7.50	18.01.10		18.07.16		81.8									/Baa2/BB+	сырье	
TNK-17	800 \$	6.63	20.03.10		20.03.17		89.9									/Baa2/BB+	сырье	
TNK-18	1 100 \$	7.88	13.03.10		13.03.16		101.9									BBB-/Ba2/BB+	сырье	
TNT-10	60 \$	9.25	08.12.09		08.12.10		13.5										телеком	
TransCapitalBank-10	175 \$	9.13	10.11.09		10.05.10		6.4									/B2/	бани	
TransCapitalBank-17	100 \$	10.51	18.01.10		18.07.17		93.9									/B2/	бани	
TransCreditBank-10	400 \$	7.00	16.11.09		16.05.10		6.6									/Ba3/BB	бани	
TransCreditBank-11	350 \$	9.00	23.12.09		25.06.11		20.1									/Ba3/BB	бани	
Transneft-12	500 \$	6.10	27.12.09		27.06.12		32.4									/Baa1/BBB+	сырье	
Transneft-12-2	700 €	5.38	27.12.09		27.06.12		32.4									/Baa1/BBB+	сырье	
Transneft-13	600 \$	7.70	07.02.10		07.08.13		45.9									/Baa1/BBB+	сырье	
Transneft-14	1 300 \$	5.67	05.03.10		05.03.14		52.9									/Baa1/BBB+	сырье	
Transneft-18	1 050 \$	8.70	07.02.10		07.08.16		106.8									/Baa1/BBB+	сырье	
Trust-10	200 \$	9.38	29.11.09		29.05.10		7.0									B-/Caal/	бани	
Trust-12 CLN	20 \$	11.50	06.03.10		06.09.12		34.7									B-/Caal/	бани	
URSA rub 10	5 000 R	9.13	26.02.10		26.02.10		4.0									/B1/	бани	
URSA-10 EUR	400 €	7.00	21.05.10		21.05.10		6.8									V+/Ba3/	бани	
URSA-11-1	130 €	12.00	30.12.09		30.12.11		26.4									V+/Ba3/	бани	
URSA-11-2	300 €	8.30	16.11.09		16.11.11		24.9									V+/Ba3/	бани	
UTK-13 CLN	3 500 R	9.00	04.12.09	04.06.11	04.06.13	19.0	43.8									/B1/B	телеком	
VEB-1	2 000 \$	2.24	02.12.09		03.06.10		7.2	100.00					2.23	1.12	0.58	BBB/Baa1/BBB	бани	
Vimpelcom-10	300 \$	8.00	11.02.10		11.02.10		3.5									/Ba2/	телеком	
Vimpelcom-11	300 \$	8.38	22.04.10		22.10.11		24.1									/Ba2/BB+	телеком	
Vimpelcom-13	1 000 \$	8.38	30.04.10		30.04.13		42.6									/Ba2/BB+	телеком	
Vimpelcom-16	600 \$	8.25	23.11.09		23.													

Бизнес-департамент по операциям с долговыми инструментами

Исполнительный директор, руководитель департамента
Борис Гинзбург, GinzburgBI@uralsib.ru

Бизнес-блок продаж и торговли

Руководитель бизнес-блока
Сергей Шемардов, she_sa@uralsib.ru

Управление продаж

Коррадо Таведжиа, директор, taveggiac@uralsib.ru
Елена Довгань, ст. вице-президент, dov_en@uralsib.ru
Анна Карпова, ст. вице-президент, karpoaam@uralsib.ru
Дмитрий Попов, вице-президент, popovdv@uralsib.ru
Камилла Шарафутдинова, клиентский менеджер, sharafutdika@uralsib.ru

Управление торговли

Андрей Борисов, ст. трейдер, bor_av@uralsib.ru
Вячеслав Чалов, трейдер, chalovvg@uralsib.ru

Бизнес-блок по рынкам долгового капитала

Сопровождение проектов

Артеми Самойлов, вице-президент, samojlova@uralsib.ru
Гюзель Тимошкина, начальник отдела, tim_gg@uralsib.ru
Наталья Грищенко, вед. специалист, grischenkovane@uralsib.ru
Галина Гудыма, гл. специалист, gud_gi@uralsib.ru
Анна Комова, гл. специалист, komovaav@uralsib.ru

Виктор Орехов, вице-президент, ore_vv@uralsib.ru
Алексей Чекушин, аналитик, chekushinay@uralsib.ru

Аналитическое управление

Руководитель управления
Константин Чернышев, che_kb@uralsib.ru

Долговые обязательства

Дмитрий Дудкин, dudkindi@uralsib.ru
Денис Порывай, poruvajdv@uralsib.ru
Станислав Боженко, bozhenkosv@uralsib.ru
Надежда Мырсыкова, myr_nv@uralsib.ru

Стратегия/Политика

Крис Уифер, cweafer@uralsib.ru
Леонид Слипченко, slipchenkola@uralsib.ru

Экономика

Владимир Тихомиров, tih_vi@uralsib.ru
Наталья Майорова, mai_ng@uralsib.ru

Нефть и газ

Виктор Мишняков, mishnyakovvv@uralsib.ru
Михаил Занозин, zanzozinmy@uralsib.ru

Энергетика

Матвей Тайц, tai_ma@uralsib.ru
Александр Селезнев, seleznevae@uralsib.ru

Металлургия/Горнодобывающая промышленность

Майкл Кавана, kavanaghms@uralsib.ru
Дмитрий Смолин, smolindv@uralsib.ru
Николай Сосновский, sosnovskyno@uralsib.ru

Джон Уолш (англ. яз.), walshj@uralsib.ru,
Тимоти Халл, hallt@uralsib.ru
Пол Де Витт, dewittpd@uralsib.ru

Редактирование/полиграфия/перевод

Андрей Пятигорский, pya_ae@uralsib.ru,
Ольга Симкина, sim_oa@uralsib.ru,
Евгений Гринкруг, grinkruges@uralsib.ru
Даниил Хавронюк, khavronyukdo@uralsib.ru

Дизайн

Ангелина Шабаринова, shabarinovav@uralsib.ru

Настоящий бюллетень предназначен исключительно для информационных целей. Ни при каких обстоятельствах этот бюллетень не должен использоваться или рассматриваться как oferta или предложение делать offerты. Несмотря на то, что данный материал был подготовлен с максимальной тщательностью, УРАЛСИБ не дает никаких прямых или косвенных заверений или гарантий в отношении достоверности и полноты включенной в бюллетень информации. Ни УРАЛСИБ, ни агенты компании или аффилированные лица не несут никакой ответственности за любые прямые или косвенные убытки от использования настоящего бюллетеня или содержащейся в нем информации.

Все права на бюллетень принадлежат ООО «УРАЛСИБ Кэпитал», и содержащаяся в нем информация не может воспроизводиться или распространяться без предварительного письменного разрешения. © УРАЛСИБ Кэпитал 2009